

VERORDNUNGSHANDBUCH
BANDAGEN & ORTHESEN

2018

BESSER IN BEWEGUNG



SPORLASTIC: UNSERE DREI LEITPRINZIPIEN

LEITPRINZIP 1 UNSER PARTNERSCHAFTSVERSPRECHEN

Das Beste entsteht nur im Team. Gemeinsam mit Ärzten, Therapeuten und Technikern entwickeln wir Produkte und Lösungen für eine ganzheitliche Behandlung.

Der Erfolg unserer Arbeit beruht auf der Treue zu unseren Partnern, die eine kompetente Beratung und eine optimale Versorgung leisten.

Partnerschaft ist, wenn Kompetenzen sich ergänzen.



Sprechen Sie mit uns über unser Buch der Partnerschaft

LEITPRINZIP 2 UNSER QUALITÄTSVERSPRECHEN

Unsere Mission ist es, Menschen zu helfen, ihre körperliche Mobilität wiederzuerlangen und zu erhalten. Als deutsches Familienunternehmen mit über 145-jähriger Tradition stehen wir für höchste Qualität, durchdachte Produkte und innovative Behandlungskonzepte.

Seit Generationen verfügen wir über die einzigartige Kombination aus textilem, modischem und orthopädischem Wissen.

Besser in Bewegung.



RHIZO-HIT®

LEITPRINZIP 3 UNSER GANZHEITLICHES DENKEN

SPORLASTIC Produkte unterstützen in Kombination mit medizinischen und physiotherapeutischen Maßnahmen ein ganzheitliches Behandlungskonzept, das die ursächlichen Aspekte der zugrunde liegenden Indikationen einbezieht.

Bieten Sie Ihren Patienten einen echten Zusatznutzen:

Ein QR-Code bei ausgewählten Produkten führt Patienten mit dem Smartphone oder Tablet zu wichtigen Produktinformationen sowie angeleiteten Therapieübungen zur Unterstützung einer schnelleren Genesung.

Nutzen Sie darüber hinaus auch unsere Patientenbroschüren mit weiteren interessanten Inhalten.



Funktionelle Hilfsmittel



Digitales Übungsportal und gedruckte Patienten-Informationsbroschüren:
Physiotherapie zum Mitnehmen



VERTEBRADYN® AKTIV



Spezielle Übungsprogramme und erprobte Trainingsgeräte

SPORLASTIC: UNSERE DREI WICHTIGSTEN WIRKPRINZIPIEN

WIRKPRINZIP 1 DAS 3-PUNKT-PRINZIP

Nach dem 3-Punkt-Prinzip werden durch drei Kräfteinleitungszonen in unterschiedlichen Ebenen die Gelenke bzw. anatomischen Strukturen entlastet, geführt, korrigiert, mobilisiert oder ruhiggestellt. Durch unterschiedlichste vorgeformte und integrierte Verstärkungs- und Führungselemente wirkt das 3-Punkt-Prinzip optimal für jedes Körperareal.



WIRKPRINZIP 2 DAS INTIMATE FIT-PRINZIP

GENUDYN® Knieorthesen zeichnen sich vor allem durch die optimierte Orthesenkinematik, das LIVING HINGE und ein innovatives Klickverschluss-System aus.

Das Ergebnis ist eine maximale Kontaktfläche für einen sicheren Halt der Orthese sowie eine optimale Stabilisierung – insbesondere bei Bewegung.



WIRKPRINZIP 3 DAS KOMPRESSIONS-PRINZIP

Hochmoderne 3D-Flachgestricke umschließen die jeweiligen Körperteile und erzielen eine komprimierende und funktionssichernde Wirkung an den betroffenen Strukturen. Der Druckverlauf nimmt von distal nach proximal ab – die Kompression führt auf diese Weise bei höchstem Tragekomfort zu einer optimalen Wirkung.

SPORLASTIC: UNSER PLATINUM PRODUKTPORTFOLIO



SPORLASTIC Produkte unterstützen in Kombination mit medizinischen und physiotherapeutischen Maßnahmen ein ganzheitliches Behandlungskonzept, das die ursächlichen Aspekte der zugrunde liegenden Indikation einbezieht.

SPORLASTIC Lösungen werden in Zusammenarbeit mit Ärzten, Therapeuten und Technikern entwickelt und zeichnen sich durch Innovation in höchster funktioneller Qualität aus.

So kommt hochentwickelte Stricktechnologie zum Tragen – mit Intarsiastrick und 3D-Flachgestricke –, dazu das nahtlose Fügen unterschiedlicher textiler Materialien, modernste Sandwichbauweise und eine Fülle ausgefeilter Lösungen in den Details.

SPORLASTIC PLATINUM Produkte gewährleisten mit sorgfältig ausgewählten Materialien und geprüften Mikroklimawerten gute Hautverträglichkeit. Die innovativen 3D-Flachgestricke sind latexfrei und passen sich optimal an die anatomische Situation an. Dies ermöglicht eine funktionelle Kompression, eine propriozeptive Wirkweise sowie einen idealen Sitz.

SPORLASTIC Bandagen und Orthesen dienen einer optimalen Rehabilitation – und führen die Patienten besser in die Beweglichkeit zurück.



UNSERE WEITEREN SPEZIALTHEMEN



KOMPETENZ SCHLAGANFALL

SPORLASTIC NEURO ORTHOPAEDICS bietet ein ganzheitliches und innovatives Produktportfolio für die motorische Rehabilitation der oberen und unteren Extremität.



KINDERPRODUKTE

Mit ausgewählten Produkten bieten wir ein spezielles Kinderprogramm, das der Anatomie Heranwachsender perfekt entspricht.



KLINIK- UND NOTFALLPRODUKTE

Notfallprodukte sind jene Produkte, die aus medizinischen Gründen zur umgehenden Versorgung in Anbetracht eines akuten Ereignisses geeignet sein können.

SPORLASTIC: MEHRWERT FÜR SIE UND IHRE PATIENTEN

INDIKATIONSBEZOGENE THERAPIE-ÜBUNGEN UNTERSTÜTZEN EINEN OPTIMALEN HEILUNGSVERLAUF

SPORLASTIC steht für **zukunftsorientierte** Behandlungskonzepte, die einen effizienten und nachhaltigen Therapie-Erfolg begünstigen. Die Kombination aus **orthopädischen Hilfsmitteln** und **indikationsbezogenen Therapie-Übungen** leistet einen wertvollen Beitrag zur Unterstützung eines **optimalen Heilungsverlaufs**.

Unsere hochwertigen, therapiebegleitenden Übungen wurden in Kooperation mit der Firma MAWENDO und mit führenden deutschen **Sportorthopäden** und **Sportwissenschaftlern** für ausgewählte Krankheitsbilder entwickelt.

HILFSMITTEL UND INDIKATIONSBEZOGENE THERAPIE-ÜBUNGEN



Ihre Patienten üben online, direkt am Laptop oder an mobilen Endgeräten wie Tablet oder Smartphone und haben somit jederzeit Zugriff auf ein **professionelles Übungsportal**.

Wecken Sie darüber hinaus bei Ihren Patienten das Bewusstsein für **Eigeninitiative** und nutzen Sie unseren ganzheitlichen Ansatz für eine erhöhte **Patientenzufriedenheit**.



SPORLASTIC: PARTNERSCHAFT IST, WENN KOMPETENZEN SICH ERGÄNZEN

BERATUNG UND HANDWERKLICHES KÖNNEN IM ORTHOPÄDIE- UND SANITÄTSFACHHANDEL

SPORLASTIC Produkte werden ausschließlich über **qualifizierte Fachhändler** vertrieben. Nur durch die vertrauensvolle Zusammenarbeit von medizinischem Fachpersonal mit dem **Orthopädie- und Sanitätsfachhandel** wird die **hohe Qualität der Versorgung** sichergestellt.

Neben der Versorgung mit orthopädietechnischen Hilfsmitteln übernimmt der Fachhandel eine Vielzahl an Aufgaben, um ein **optimales Therapie-Ergebnis** zu unterstützen.

SPORLASTIC bietet seinen **Fachhandels-Partnern** umfassende Schulungskonzepte und unterstützt zahlreiche Kongresse und Fortbildungsveranstaltungen für Ärzte. Nur so kann die Qualität und Bedeutung der **konservativen Orthopädie** gestärkt und sichergestellt werden.



SPORLASTIC NEURO ORTHOPAEDICS

LÖSUNGEN BEI SCHLAGANFALL – FÜR JEDES THERAPIEKONZEPT

SPORLASTIC NEURO ORTHOPAEDICS Produkte schützen gefährdete Strukturen und gleichen fehlende Funktionen aus. Unsere Produkte **optimieren die Rückführung** der Patienten in den Alltag – und in die Beweglichkeit.

NEURO-LUX® II Seite 55

Funktionsorthese zur Sicherung des Schultergelenks bei Lähmungen

– KASSENÜBLICH

Positions-Nr. 23.09.03.0003

Artikel-Nr. 07261

MOBILAS® II Seite 74

Innovatives Handlagerungs- und Mobilisationssystem

– KASSENÜBLICH

Positions-Nr. 20.10.02.0002

Artikel-Nr. 02810

FOOT-UP® Seite 20

Textile Fußheberorthese

– KASSENÜBLICH

Positions-Nr. 23.03.02.0004

Artikel-Nr. 07810

NEURODYN® CLASSIC Seite 20

Textile Fußheberorthese zur dynamischen Kompensation schlaffer Lähmungen

– KASSENÜBLICH

Positions-Nr. 23.03.02.0002

Artikel-Nr. 07077

FOOTCARE Seite 24

Orthesenschuhe mit rückseitigem Einstieg und einhändig bedienbarem Verschluss-System

– KASSENÜBLICH

Positions-Nr. 31.03.03.7029

Artikel-Nr. 07856 Modell Gea

Artikel-Nr. 07858 Modell Elio



MANU-HIT® DIGITUS Seite 75

Handgelenkorthese mit Fingerauflage

– KASSENÜBLICH

Positions-Nr. 23.07.02.1004

Artikel-Nr. 07333

NEURO-RESTRICT Seite 75

Immobilisationsorthese bei CIMT-Therapie

– KASSENÜBLICH

Angemeldet unter

Positions-Nr. 23.00.00.0000

Artikel-Nr. 02830

NEURODYN® SPASTIC Seite 21

Textile Orthese zur Kompensation spastischer Fußheberparesen

– KASSENÜBLICH

Positions-Nr. 23.03.02.0003

Artikel-Nr. 07803

NEURODYN® COMFORT Seite 22

Fußheberorthese mit Einhandverschluss

– KASSENÜBLICH

Angemeldet unter

Positions-Nr. 23.00.00.0000

Artikel-Nr. 07830

NEURODYN® DYNAM-X ACTIVE Seite 23

Dynamische Fußheberorthese mit innovativem Magnetverschluss

– KASSENÜBLICH

Positions-Nr. 23.03.02.6015

Artikel-Nr. 07851

NEURODYN® DYNAM-X FLEX Seite 23

Dynamische Fußheberorthese mit innovativem Magnetverschluss

– KASSENÜBLICH

Positions-Nr. 23.03.02.6021

Artikel-Nr. 07852

SPORLASTIC KINDERPRODUKTE

PASSGENAU FÜR DIE KINDLICHE ANATOMIE

CERVILASTIC® Seite 50

Anatomische Cervicalstütze für Tag und Nacht

_ KASSENÜBLICH

Positions-Nr. 23.12.03.0005
Artikel-Nr. 82734-82735

EPIDYN® Seite 61

Ellenbogenbandage mit genoppten Silikonpelotten zur Kompression und Friktion

_ KASSENÜBLICH

Positions-Nr. 05.08.01.1007
Artikel-Nr. 87237

MANU-HiT® Seite 69

Handgelenkorthese mit volarer und dorsaler Verstärkung

_ KASSENÜBLICH

Positions-Nr. 23.07.02.4004
Artikel-Nr. 87035

GENU-HiT® Seite 28

Kniebandage mit ringförmiger Silikonfriktionspelotte und seitlicher Verstärkung

_ KASSENÜBLICH

Positions-Nr. 05.04.01.0054
Artikel-Nr. 87081

KNIEBANDAGE BEI MORBUS-SCHLATTER Seite 32

Lokale Druckentlastung der Tuberositas tibiae mit Entspannung der Patellarsehne

_ KASSENÜBLICH

Positions-Nr. 23.04.05.0003
Artikel-Nr. 07084

MALLEO-HiT® Seite 12

Sprunggelenkbandage mit genoppten Silikonfriktionspelotten

_ KASSENÜBLICH

Positions-Nr. 05.02.01.0024
Artikel-Nr. 87074



TRIAC II Seite 49

Dynamische Skoliose-Orthese mit offener Rahmenkonstruktion

_ KASSENÜBLICH

Angemeldet unter
Positions-Nr. 23.00.00.0000
Artikel-Nr. 07310

AUCH FÜR KINDER GEEIGNET: GENUDYN®-REIHE

Knieorthesen zur Führung und dynamischen Stabilisierung

_ KASSENÜBLICH

GENUDYN® Seiten 36/37

Positions-Nr. 23.04.03.3060
Artikel-Nr. 07770

GENUDYN® CI

Positions-Nr. 23.04.03.3060
Artikel-Nr. 07780

GENUDYN® CI NOVEL

Angemeldet unter
Positions-Nr. 23.04.03.3xxx
Artikel-Nr. 07785

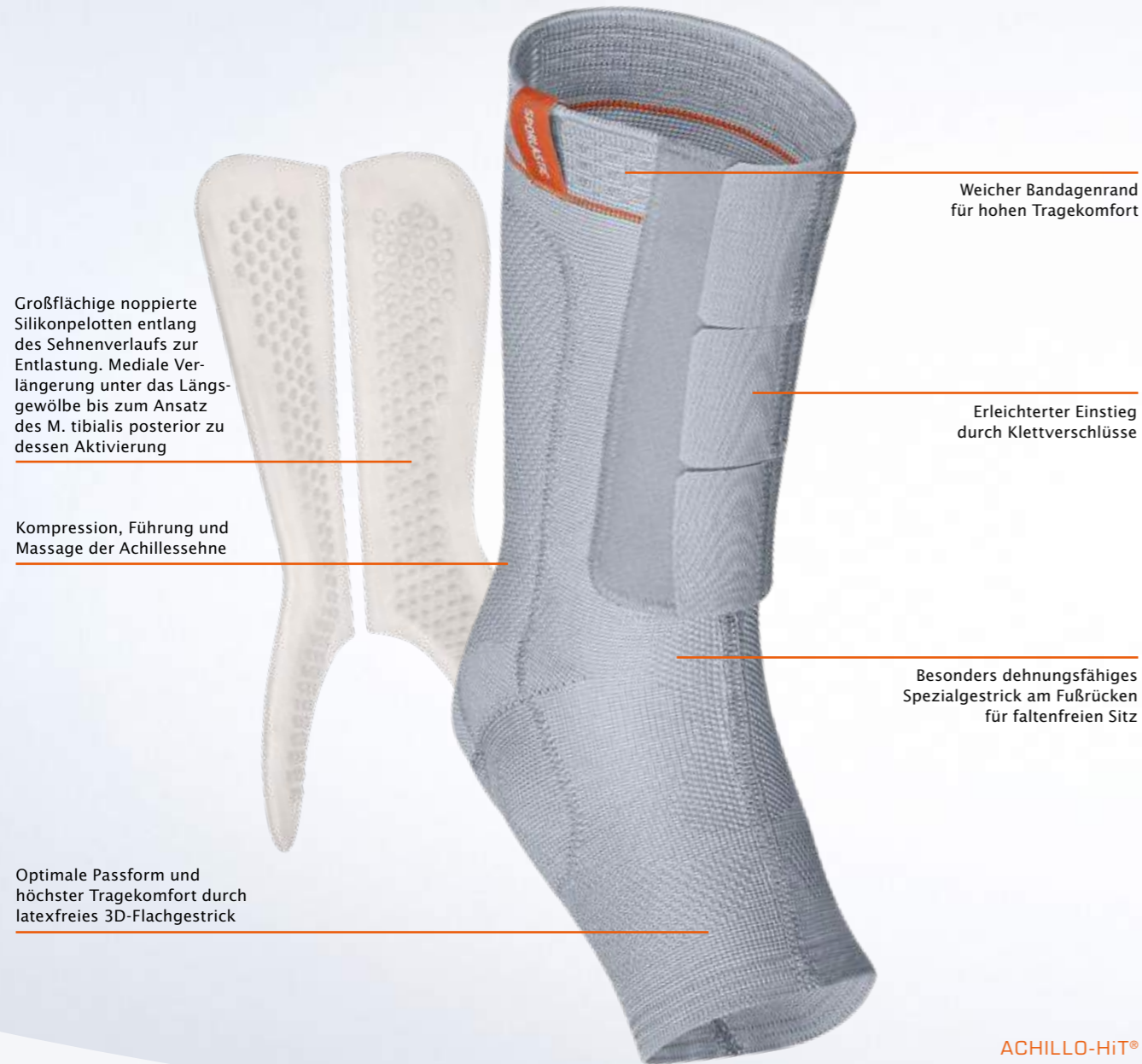
GENUDYN® CI STEP THRU

Positions-Nr. 23.04.03.3068
Artikel-Nr. 07782



GENUDYN® CI

LÖSUNGEN FÜR FUSS UND SPRUNGGELENK



ACHILLO-HIT®

AUSGEWÄHLTE INDIKATIONEN



Seitenzahl	12	13	14	16	18	18	22	23	23
Achillodynie mit/ohne Partialruptur					▪	▪			
Arthrose	▪	▪	▪	▪					
Bänderdehnung		▪	▪	▪					
Bursitis subachillea, Bursitis calcanea					▪	▪			
Chronische Kapselbandinstabilität	▪	▪	▪	▪					
Fußheberpareesen							▪	▪	▪
Instabilitäten des USG		▪	▪	▪					
Lumbaler Wurzelschaden							▪	▪	▪
Peritendinose, Peritendinitis (chronisch/akut)					▪	▪			
Prävention	▪	▪	▪	▪					
Quadrizepsschwäche								▪	
Rekonstruktion, Achillessehne						▪			
Rheumatische Erkrankungen, Sprunggelenk	▪								
Ruptur, Außen-/Innenband		▪	▪	▪					
Schwellungen	▪								
Sprunggelenkdistorsion	▪	▪	▪	▪					
Vorfußamputation (partiell)								▪	

MALLEO-HIT®

Sprunggelenkbandage mit genoppten Silikonfriktionspelotten



MALLEO-HIT® FS

Fuß-Stabilisierungsbandage für einen physiologischen Bewegungsablauf nach Traumata, Funktionsstörungen und bei Arthrose

FIBULO-TAPE®

Funktionelle Sprunggelenkbandage als Alternative zum Tape-Verband



FUSS & SPRUNGGELENK

– KASSENÜBLICH

Positions-Nr.
05.02.01.0024
Artikel-Nr. 07074

– GRÖSSE IN CM

Fesselumfang		
1	bis	19
2	19 –	21
3	21 –	23
4	23 –	25
5	25 –	27

– Farben: platinum,
schwarz, haut
– R und L tragbar

– KIDS

Artikel-Nr. 87074
K 16 – 18
– Farbe: platinum

– INDIKATIONEN

- Konservativ/post-operativ
- Chronische Kapselbandinstabilität
- Leichte Sprunggelenkdistorsion
- Reizzustände OSG/USG
- Arthrosen OSG/USG
- Rheumatische Erkrankungen
- Schwellungen

– WIRKUNG

- Stabilisierung, Komprimierung und Entlastung
- Optimierung der Propriozeptionsleistung
- Schmerzlinderung über verringerte nozizeptive Afferenzen
- Friktionsmassage
- Beschleunigte Resorption von Ergüssen
- Günstige Beeinflussung der arthrosytypischen Insertionstendopathien und Kapselreizungen

– TECHNIK

- Besonders dehnungsfähiges Spezialgestrick für nahezu faltenfreien Sitz

– KASSENÜBLICH

Positions-Nr.
05.02.01.2010
Artikel-Nr. 07824

– GRÖSSE IN CM

Fesselumfang		
1	bis	19
2	19 –	21
3	21 –	23
4	23 –	25
5	25 –	27

– Farbe: platinum
– R und L tragbar

– INDIKATIONEN

- Konservativ/post-operativ
- Fußinstabilitäten (Fußwurzel und Mittelfuß)
- Chronische Kapselbandinstabilität
- Überlastungssymptome im Alltag und beim Sport
- Arthrosen OSG/USG
- Rheumatische Erkrankungen
- Sprunggelenkdistorsionen

– WIRKUNG/TECHNIK

- Stabilisierung der Fußwurzel und des Mittelfußes
- Stabilisierung des Fußes
- Stabilisierung des unteren Sprunggelenks
- Aufrichtung des Quergewölbes
- Verhindert die Überlastung des Längsgewölbes
- Optimierung der Propriozeption
- Sonst wie bei MALLEO-HIT®

– INDIKATIONEN

- Konservativ/post-operativ
- Akute Kapselbandruptur
- Chronische Kapselbandinstabilitäten
- Primäre und sekundäre Prophylaxe eines Distorsionstraumas, besonders beim Sport
- Sprunggelenkarthrose
- Stabilisierung des USG

– WIRKUNG/TECHNIK

- Schutzwirkung wie ein Tape-Verband
- Stabilisierung des Lig. fibulotalare anterius und des Lig. fibulo calcaneare
- Reduzierung der Gefahr eines Supinationstraumas
- Optimierung der Propriozeption
- Hautschonend
- 8er-Zügelung
- Unelastischer lateraler Zügel

– KASSENÜBLICH

Positions-Nr.
05.02.01.2002
Artikel-Nr. 07073

– GRÖSSE IN CM

Fesselumfang		
1	bis	19
2	19 –	21
3	21 –	23
4	23 –	25
5	25 –	27

– Farben: platinum,
schwarz
– Bitte R oder L angeben

SWEDE-O-UNIVERSAL

Sprunggelenkorthese mit Schnürung und seitlicher Verstärkung

SWEDE-O-UNIVERSAL X8

Sprunggelenkorthese mit Schnürung und 8er-Zügelung

ARTHROFIX®

Sprunggelenk- und Fußwurzelorthese als Alternative zum Gipsverband



8er-Zügelung



Sprunggelenk- und Rückfüßeinfassung

Sicherung gegen Talusvorschub und -kippung

_ KASSENÜBLICH

Positions-Nr.
23.02.02.2003
Artikel-Nr. 07072

_ GRÖSSE

Schuhgröße		
1	35	- 36
2	37	- 39
3	40	
4	41	- 43
5	44	- 45
6	46	
7	47	- 48

- _ Größe 1 nur in weiß
- _ Farben: schwarz, weiß
- _ R und L tragbar

_ INDIKATIONEN

- _ Konservativ/postoperativ
- _ Sprunggelenkdistorsion
- _ Akute Kapselbandruptur
- _ Chronische Kapselbandinstabilität
- _ Primär- und Rezidivprophylaxe
- _ Arthrosen OSG/USG

_ WIRKUNG/TECHNIK

- _ Stabilisierung des Sprunggelenks
- _ Einschränkung von Talusvorschub und -kippung
- _ Innenschuhartige Konstruktion mit Schnürung und integrierten Spiralfedern
- _ Mediale und laterale Verstärkungseinlagen
- _ Dehnungseinsatz an der Achillessehne

_ INDIKATIONEN

- _ Konservativ/postoperativ
- _ Sprunggelenkdistorsion
- _ Akute Kapselbandruptur
- _ Chronische Kapselbandinstabilität
- _ Primär- und Rezidivprophylaxe
- _ Arthrosen OSG/USG

_ WIRKUNG/TECHNIK

- _ Stabilisierung des Sprunggelenks in Inversions- und Eversionsrichtung
- _ Einschränkung von Talusvorschub und -kippung
- _ Innenschuhartige Konstruktion mit Schnürung und 8er-Zügelung
- _ Mediale und laterale Verstärkungseinlagen
- _ Dehnungseinsatz an der Achillessehne

_ KASSENÜBLICH

Positions-Nr.
23.02.02.1027
Artikel-Nr. 07820

_ GRÖSSE

Schuhgröße		
2	37	- 39
3	40	
4	41	- 43
5	44	- 45
6	46	

- _ Farbe: schwarz
- _ R und L tragbar

_ INDIKATIONEN

- _ Konservativ/postoperativ
- _ Akute Kapselbandrupturen
- _ Chronische Kapselbandinstabilität
- _ Prävention von Distorsionen durch Stabilisierung

_ WIRKUNG

- _ Fixierung des Sprunggelenks
- _ Sicherung gegen Talusvorschub und -kippung
- _ Sprunggelenk- und Rückfüßeinfassung

_ TECHNIK

- _ Anlegbar ohne Bewegung im Sprunggelenk
- _ 8er-Zügelung
- _ Thermisch anformbar

_ GRÖSSE

Schuhgröße		
1	37	- 39
2	40	- 42
3	43	- 45

- _ Farbe: weiß
- _ Bitte R oder L angeben

_ KASSENÜBLICH

Positions-Nr.
23.02.01.0002
Artikel-Nr. 07075

ARTHROFIX® AIR

Sprunggelenkorthese mit Luftpolsterung nach pneumatischem Prinzip

SP AIR WALKER

Unterschenkel- und Fußorthese zur Immobilisierung

SP AIR WALKER SHORT

Unterschenkel- und Fußorthese zur Immobilisierung, kurze Version



FUSS & SPRUNGGELLENK

– KASSENÜBLICH

Positions-Nr.
23.02.02.0037
Artikel-Nr. 07840

– GRÖSSE

- Nur eine Größe
- Farbe: schwarz
- Bitte R oder L angeben

– INDIKATIONEN

- Konservativ/postoperativ
- Sprunggelenkdistorsion
- Akute Kapselbandruptur
- Chronische Kapselbandinstabilität
- Primär- und Rezidivprophylaxe
- Prävention von Distorsionen

– WIRKUNG

- Stabilisierung des Sprunggelenks mit Begrenzung von Pro- und Supination
- Vermeidung von Ödemen und Schmerzreduktion

– TECHNIK

- Luftpolster nach pneumatischem Prinzip, 2-Kammer-System
- Anatomisch geformte Seitenschalen
- Rechte und linke Version für eine optimale Passform

– KASSENÜBLICH

Positions-Nr.
23.06.01.0007
Artikel-Nr. 07966

– GRÖSSE

Schuhgröße		
S	36	– 38
M	39	– 42
L	43	– 45
XL	über	45

- Farbe: grau
- R und L tragbar

– INDIKATIONEN

- Konservativ/postoperativ
- Distale Fibulafraktur
- Sprunggelenkfraktur
- Fußwurzel- und Mittelfußfraktur
- Stressfraktur
- Achillessehnenruptur
- Schwere Band- und Weichteilverletzung
- Schwere Sprunggelenkdistorsion

– WIRKUNG/TECHNIK

- Schalenkonstruktion zur sicheren Ruhigstellung des Unterschenkel-Fuß-Bereiches in 90°-Stellung
- Plantarflexionsstellung durch (optionale) Fersenkeile einstellbar
- Aufblasbare Luftkammer im Innenschuh sorgt für festen Halt und Stabilisierung
- Der individuell einstellbare Druck in der Luftkammer erzeugt Kompression und wirkt abschwellend
- Orthesenrahmen über Klettverschlüsse sicher verschließbar und einstellbar

– INDIKATIONEN

- Konservativ/postoperativ
- Bandverletzung
- Weichteilverletzung
- Sehnenverletzung
- Stabile Fuß- und Sprunggelenkfraktur

– KASSENÜBLICH

Angemeldet unter
Positions-Nr.
23.06.01.0xxx
Artikel-Nr. 07967

– GRÖSSE

Schuhgröße		
S	36	– 38
M	39	– 42
L	43	– 45
XL	über	45

- Farbe: grau
- R und L tragbar

ACHILLODYN®

Achillessehnenbandage mit septierten Friktionspelotten und isoliertem Fersenkeil



Septierte Pelotten massieren das Ödem des Paratenons bei Bewegung sanft aus und fördern die Durchblutung

ACHILLO-HIT®

Achillessehnenbandage mit großflächiger Kompressionswirkung und propriozeptiven Stimuli

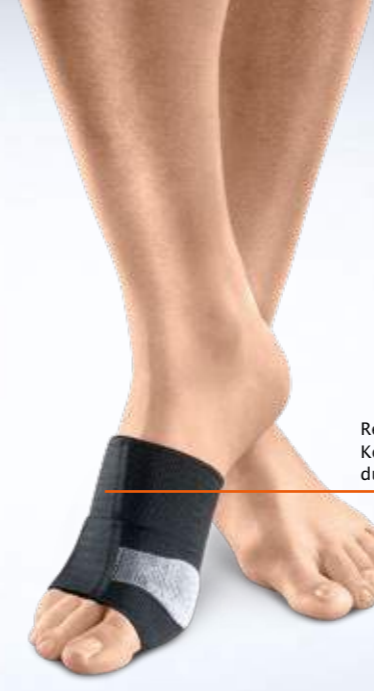


Erleichterter Einstieg durch Klettverschlüsse

Großflächige Pelotten mit Verlauf entlang der Sehne des M. tibialis posterior

METARSO®

Anatomische Spreizfußbandage mit Pelotte



Regelung des Kompressionsdrucks durch Klettverschlüsse

FERSENSPORN BANDAGE

Zur Behandlung eines schmerzhaften Fersensporn



FUSS & SPRUNGELENK

– KASSENÜBLICH

Positions-Nr. 05.02.01.1002
Artikel-Nr. 07071

– GRÖSSE IN CM Fesselumfang

1	bis	19
2	19 –	21
3	21 –	23
4	23 –	25
5	25 –	27

– Farben: platinum, schwarz, haut
– R und L tragbar

– INDIKATIONEN

- Konservativ/postoperativ
- Achillocdynie mit/ohne Partialruptur
- Peritendinose, Peritendinitis (chronisch/akut)
- Bursitis subachillea
- Bursitis calcanea

– WIRKUNG/TECHNIK

- Vorübergehende Spannungsreduzierung der Achillessehne
- Massageeffekt zur Ödemausschwemmung, Durchblutungsförderung und Verhinderung von Verklebungen
- Stabilitätsgewinn durch Propriozeption
- Vermeidung von Beckenschiefstand durch zusätzlichen Fersenkeil
- Zwei Fersenkeile aus schwingungsdämpfendem Material
- Paraachilläre, septierte Silikonkissen

– INDIKATIONEN

- Konservativ/postoperativ
- Achillocdynie mit/ohne Partialruptur
- Peritendinose, Peritendinitis (chronisch/akut)
- Bursitis subachillea
- Bursitis calcanea

– WIRKUNG/TECHNIK

- Unterstützung bei der Wiederherstellung der Funktion des Gleitgewebes
- Kompression und Massage der Achillessehne
- Propriozeptive Stimuli auf die Sehne des M. tibialis posterior
- Korrektur der muskulären Dysbalance
- Funktionelle Führung des Rückfußes
- Reduktion unphysiologischer Belastungen auf die Achillessehne

– KASSENÜBLICH

Positions-Nr. 05.02.01.1006
Artikel-Nr. 07804

– GRÖSSE IN CM Fesselumfang

1	bis	19
2	19 –	21
3	21 –	23
4	23 –	25
5	25 –	27

– Farben: platinum, schwarz
– Bitte R oder L angeben

– KASSENÜBLICH

Positions-Nr. 05.01.01.2008
Artikel-Nr. 07905

– GRÖSSE IN CM Umfang Vorfuß

1	bis	19
2	19 –	21
3	22 –	24
4	25 –	27

– Farbe: schwarz
– Paarweise

– INDIKATIONEN

- Konservativ/postoperativ
- Metatarsalgie
- Spreizfuß
- Belastungsschmerzen im Bereich der Mittelfußköpfe (MT I-V)
- Nervenschädigung der Interdigitalnerven II-VII
- Morton'sche Neuralgie

– WIRKUNG/TECHNIK

- Aufrichtung des Quergewölbes
- Entlastung der Metatarsalköpfchen
- Variabel positionierbare Spreizfußpelotte
- Anatomische Passform
- Dreidimensionale Anpassung des Spezialgestricks an den Großzehenballen

– INDIKATIONEN

- Konservativ/postoperativ
- Plantarfasziitis mit/ohne Kalkaneussporn

– WIRKUNG/TECHNIK

- Tonussenkung des umgebenden Weichteilgewebes
- Stimulierung der Afferenzen
- Schmerzreduktion des gereizten Sehnenansatzes am Calcaneus
- Korrektur von Fehlbelastungen in Skelett und Muskulatur
- Freie Dorsalextension
- Paraachilläre Pelotten
- Individuell positionierbarer teilelastischer Druckzügel mit Silikonpoppierung

– KASSENÜBLICH

Angemeldet unter Positions-Nr. 05.00.00.0000
Artikel-Nr. 07902

– GRÖSSE IN CM Fesselumfang

1	bis	21
2	21 –	24
3	über	24

– Farbe: schwarz
– R und L tragbar



Zubehör:
FOOT-UP® BARFUSS
in der Anwendung



Semielastische Zügelung



Einstieg mit
Klettverschluss

Zusätzliche Zügel
zur effektiven Korrektur
pathologischer
Supinationsstellung

Ohne Orthese



SPORLASTIC Fußheberorthesen
fördern ein physiologisches Gangbild



– KASSENÜBLICH

Positions-Nr.
23.03.02.0004
Artikel-Nr. 07810

– GRÖSSE IN CM
Knöchelumfang

1	18 – 23
2	23 – 30
3	30 – 36

– Farben: schwarz, haut
– R und L tragbar

– INDIKATIONEN

- Konservativ/post-operativ
- Fußheberpareesen nach Schlaganfall oder bei sonstigen neurologischen/muskulären Erkrankungen
- Besonders geeignet bei Kraftgrad 3 und 4
- Ermüdungspareesen

Zubehör:

- FOOT-UP® BARFUSS
- KEINE KASSENLEISTUNG
- **Artikel-Nr. 27810**

– WIRKUNG/TECHNIK

- Dynamische Fußhebung
- Förderung der Aktivität der vorhandenen Fußmuskulatur
- Knöchelbandage und transparente Einlage mit Elastikband und Steckverschluss
- Bei allen Schnürschuhen einsetzbar

– GRÖSSE IN CM

Umfang Vorfuß

1	bis	20
2	20 –	24
3	24 –	28
4	über	28

– Farben: schwarz, haut
– R und L tragbar

– INDIKATIONEN

- Konservativ/post-operativ
- Peroneuslähmung, alle Ausprägungsgrade, besonders für leichte bis mittlere Fuß- und Zehenheberpareesen (Kraftgrad 2–4)

– WIRKUNG/TECHNIK

- Unterstützung der Fußhebung und Verbesserung des Gangbildes
- Verbesserung der Fußstellung aufgrund propriozeptiver Wirkung
- Stabilisierung des Sprunggelenks und Vermeidung des Umknickens
- Einstieg mit Klettverschluss
- Einfaches Anziehen mit einer Hand mittels einer Fingerschleufe
- 8er-Zügelung
- Unelastischer lateraler Zügel

– KASSENÜBLICH

Positions-Nr.
23.03.02.0002
Artikel-Nr. 07077

– GRÖSSE IN CM
Fesselumfang

1	bis	19
2	19 –	21
3	21 –	23
4	23 –	25
5	25 –	27

– Farben: schwarz, haut
– Bitte R oder L angeben

– INDIKATIONEN

- Konservativ/post-operativ
- Spastische Fußheberpareesen

– WIRKUNG

- Unterstützung der Fußhebung und Verbesserung des Gangbildes
- Verbesserung der Fußstellung aufgrund propriozeptiver Wirkung
- Stabilisierung des Sprunggelenks und Vermeidung des Umknickens
- zusätzliche Zügel im Mittelfußbereich zur Verbesserung der Fußstellung, insbesondere bei Spastiken

– TECHNIK

- 8er-Zügelung und zwei weitere Korrekturzügel im Vorfußbereich zur verbesserten Fußanhebung und Pronationsstellung durch größere Hebelwirkung
- Einfaches Anziehen mit einer Hand mittels einer Fingerschleufe
- Unelastischer lateraler Zügel

– GRÖSSE IN CM

Fesselumfang

1	bis	19
2	19 –	21
3	21 –	23
4	23 –	25
5	25 –	27

– Farbe: schwarz
– Bitte R oder L angeben

– KASSENÜBLICH

Positions-Nr.
23.03.02.0003
Artikel-Nr. 07803

NEURODYN® COMFORT

Fußheberorthese mit Einhandverschluss



NEURODYN® DYNAM-X ACTIVE

Dynamische Fußheberorthese mit innovativem Magnetverschluss



NEURODYN® DYNAM-X FLEX

Dynamische Fußheberorthese mit innovativem Magnetverschluss



Semielastische Zügelung

- DER TRICK MIT DEM KLICK

1. Einhändiges Anlegen
2. Einfaches Nachjustieren mit Y-Zügel
3. Semi-elastischer 8er-Zügel mit flexibler Einlegesohle



Einhandbedienung durch Magnetverschluss

Dynamische Unterstützung der Zehenabstoßung durch Energie-rückgabe der Carbonfeder

FUSS & SPRUNGGELLENK

- KASSENÜBLICH

Angemeldet unter
Positions-Nr.
23.00.00.0000
Artikel-Nr. 07830

- GRÖSSE IN CM

	Fessel- umfang	Schuh- größe
1	S < 21	36 – 37
2	S < 21	38 – 39
3	S < 21	40 – 41
4	S < 21	42 – 43
5	S < 21	44 – 45
6	S < 21	46 – 47
7	M 21 – 24	36 – 37
8	M 21 – 24	38 – 39
9	M 21 – 24	40 – 41
10	M 21 – 24	42 – 43
11	M 21 – 24	44 – 45
12	M 21 – 24	46 – 47
13	L > 24	36 – 37
14	L > 24	38 – 39
15	L > 24	40 – 41
16	L > 24	42 – 43
17	L > 24	44 – 45
18	L > 24	46 – 47

- INDIKATIONEN

- Konservativ/post-operativ
- Schlaffe und spastische Fußheberparesen z.B. nach Schlaganfall, bei Multipler Sklerose, Peroneusparese, sonstigen neurologischen/muskulären Erkrankungen
- Physiologischeres Gangbild
- Einstellbare Wirkung auf Pro- bzw. Supination
- Farbe: schwarz
- Bitte R oder L angeben

- WIRKUNG

- Unterstützung der Fußhebung
- Reduktion der Sturzgefahr
- Größere Schrittweite und Normalisierung des Gangbildes
- Physiologischeres Gangbild
- Einstellbare Wirkung auf Pro- bzw. Supination

- TECHNIK

- Knöchelspange mit innovativem Einhandverschluss
- Einhändiges Anlegen mit selbstschließender Manschette
- Thermoplastisch verformbare flexible Einlegesohle
- Semi-elastische 8er-Zügelung mit starker Hebewirkung
- Komfortable Polsterung des Knöchelbereichs
- Verschlusszügel mit Stoppfunktion
- Hoher Tragekomfort

- KASSENÜBLICH

Positions-Nr.
23.03.02.6015
Artikel-Nr. 07851

- GRÖSSE

	Schuhgröße
S	35 – 38
M	39 – 42
L	43 – 46

- Farbe: schwarz
- Bitte R oder L angeben

- INDIKATIONEN

- Konservativ/post-operativ
- Schlaffe und (mittelschwere) spastische Fußheberparesen z.B. nach Schlaganfall, bei Multipler Sklerose, Peroneusparese, sonstigen neurologischen/muskulären Erkrankungen
- Lumbaler Wurzelschaden
- Quadrizepsschwäche
- Vorfußamputation (partiell)

- WIRKUNG/TECHNIK

- Kniestreckende Wirkung (Modell **NEURODYN® DYNAM-X ACTIVE**)
- Unterstützung der Fußhebung
- Fuß wird in 90°-Dorsal-Extension gehalten
- Reduktion der Sturzgefahr
- Verbessertes Abrollverhalten und Gangbild
- Vorgezogene Ballenrolle verlängert den Vorfußhebel
- Harmonischer Übergang in die Zehenabstoßphase durch Ballenrolle
- Größere Schrittweite durch Normalisierung des Gangbildes
- Physiologischeres Gangbild

- INDIKATIONEN

- Konservativ/post-operativ
- Vollständige und inkomplette schlaffe Fußheberparesen
- Lumbaler Wurzelschaden

- KASSENÜBLICH

Positions-Nr.
23.03.02.6021
Artikel-Nr. 07852

- GRÖSSE

	Schuhgröße
S	35 – 38
M	39 – 42
L	43 – 46

- Farbe: schwarz
- Bitte R oder L angeben

- Hochwertige Fußbettung
- Carbonsohle mit Absatzsprungung für bessere Anpassbarkeit an den Schuh
- Geringes Eigengewicht durch Leichtbauweise
- Optimale Klimaregulierung durch Öffnungen in der Frontschale
- Fußplatte durch Beschleifen anpassbar
- Komfortables Schließen der Gurte über einfach greifbaren D-Ring
- Atmungsaktives Polster mit druckminimierender Wirkung auf Schienbeinbereich

FOOTCARE

Orthesenschuhe mit rückseitigem Einstieg und einhändig bedienbarem Verschluss-System



CALCALASTIC®

Viscoelastische Fersenkissen aus Silikon mit „Softspot“

CALCALASTIC® LONG

Viscoelastische Einlagen aus Silikon mit „Softspots“



Leichtes Anziehen durch rückseitigen Einstieg. Komfortables Hineingleiten – auch mit Orthese.

BOA-Verschluss-System zum einhändigen Schließen, Öffnen und Regulieren:
1. Zum **Öffnen** einfach ziehen.
2. Durch **Drehen** wird der Schuh geschlossen und individuell reguliert.



Angehobene Fußspitze
 Speziell gewölbte Sohlenform



Medialer Softspot zur Fersensporenentlastung



Softspots im Bereich der Ferse und der Metatarsalköpfchen

FUSS & SPRUNGGELENNK

**– FÜR HERREN:
 MODELL ELIO**

– KASSENÜBLICH
 Positions-Nr. 31.03.03.7029
Artikel-Nr. 07858

– SCHUHGRÖSSE
 39, 40, 41, 42, 43, 44, 45

**– FÜR DAMEN:
 MODELL GEA**

– KASSENÜBLICH
 Positions-Nr. 31.03.03.7029
Artikel-Nr. 07856

– SCHUHGRÖSSE
 35, 36, 37, 38, 39, 40, 41

– INDIKATIONEN

- Konservativ/post-operativ
- Bei Verwendung einer Unterschenkel-Fuß-Orthese
- Bei Fußheberschwäche
- Bei eingeschränkter Mobilität
- Nach Schlaganfall
- Sonstige neurologische Erkrankungen
- Optimale Verwendung auch bei Maßorthesen

– WIRKUNG/TECHNIK

- Leichtes An- und Ausziehen sowie Anpassen durch BOA-Verschluss-System
- Sehr weite Öffnung des Gesamtschuhs
- Gewölbte Sohlenform für seitliche Stabilität
- Angehobene Fußspitze vermindert Gefahr des Hängenbleibens
- Optimierte Ballenrolle für rasches Einleiten der Abrollphase

- Glatter Sohlenrand für besseres Gleitverhalten
- Abgerundeter Absatz für kontrollierten Fersenauftritt
- Auftrittsämpfung durch Material und Formgebung der Sohle

– KASSENÜBLICH

Positions-Nr. 08.03.06.0057
Artikel-Nr. 07910

– GRÖSSE
Schuhgröße
 1 32 – 40
 2 40 – 47

– Farbe: transparent/orange
 – Paarweise

– INDIKATIONEN

- Konservativ/post-operativ
- Fasciitis plantaris mit/ohne Fersensporn
- Arthrosen des Sprung-, Knie- und Hüftgelenks
- Rückfußbeschwerden
- Haglund-Ferse
- Ausgleich bei Beinlängendifferenz

– WIRKUNG/TECHNIK

- Besonders weiche, medial gelagerte Kernzone für Fersensporn
- Optimale Druckverteilung im Fersenbereich
- Hautfreundliches Silikon
- Zwei unterschiedliche Shore-Härten
- Wiederherstellung der ursprünglichen Form nach dem Tragen
- Einfach zu reinigen

– INDIKATIONEN

- Konservativ/post-operativ
- Fasciitis plantaris mit/ohne Fersensporn
- Arthrosen des Sprung-, Knie- und Hüftgelenks
- Rückfußbeschwerden
- Haglund-Ferse
- Ausgleich bei Beinlängendifferenz
- Stoßabsorption

– WIRKUNG/TECHNIK

- Besonders weiche Kernzonen im Bereich der Ferse und der Mittelfußköpfchen
- Anhebung des Quergewölbes
- Eingearbeitete Spreizfußpelotte
- Hautfreundliches Silikon
- Zwei unterschiedliche Shore-Härten
- Wiederherstellung der ursprünglichen Form nach dem Tragen
- Einfach zu reinigen

– KASSENÜBLICH

Positions-Nr. 08.03.06.0058
Artikel-Nr. 07915

– GRÖSSE
Schuhgröße
 S 35 – 36
 M 37 – 38
 L 39 – 40
 XL 41 – 42
 XXL 43 – 45

– Farbe: transparent/orange
 – Paarweise

LÖSUNGEN FÜR KNIE UND HÜFTE



GENU-HIT®

AUSGEWÄHLTE INDIKATIONEN



Seitenzahl	28	30	30	32	32	34	34	36	38	39
Arthritis										
Arthrose, femoropatellar										
Baker-Zysten										
Bandrekonstruktion										
Bandverletzungen										
Chondropathia patellae										
Gonarthrose										
Instabilität										
Meniskusrekonstruktion										
Meniskusschäden										
Morbus Osgood-Schlatter										
Patellafraktur										
Patellaluxation										
Patellaspitzenyndrom										
Plicasyndrom										
Prophylaxe, z.B. beim Sport										
Quadrizepsparese, -schwäche										
Rheuma										
Tendinose										
Traktionsapophysitis										
Ventro-medialer Knieschmerz										

GENU-HiT®

Kniebandage mit ringförmiger Silikonfriktionspelotte und seitlicher Verstärkung



GENU-HiT® +

Kniebandage wie GENU-HiT®, extraweite Version

GENU-HiT® + COMFORT

Kniebandage wie GENU-HiT®, extraweite Version, zusätzlich mit zirkulärem Silikonoppenhaftband

GENU-HiT® RS

Kniebandage wie GENU-HiT®, zusätzlich mit seitlichem Silikonoppenhaftband



- | <p>– KASSENÜBLICH
Positions-Nr. 05.04.01.0054
Artikel-Nr. 07081</p> <p>– GRÖSSE IN CM</p> <table border="1"> <thead> <tr> <th></th> <th>Maß d</th> <th>Maß f</th> </tr> </thead> <tbody> <tr><td>1</td><td>bis 28</td><td>bis 38</td></tr> <tr><td>2</td><td>bis 31</td><td>bis 41</td></tr> <tr><td>3</td><td>bis 34</td><td>bis 44</td></tr> <tr><td>4</td><td>bis 37</td><td>bis 47</td></tr> <tr><td>5</td><td>bis 40</td><td>bis 50</td></tr> <tr><td>6</td><td>bis 43</td><td>bis 53</td></tr> <tr><td>7</td><td>bis 46</td><td>bis 56</td></tr> </tbody> </table> <p>– Farben: platinum, haut, schwarz
– R und L tragbar</p> | | Maß d | Maß f | 1 | bis 28 | bis 38 | 2 | bis 31 | bis 41 | 3 | bis 34 | bis 44 | 4 | bis 37 | bis 47 | 5 | bis 40 | bis 50 | 6 | bis 43 | bis 53 | 7 | bis 46 | bis 56 | <p>– INDIKATIONEN</p> <ul style="list-style-type: none"> – Konservativ/postoperativ – Bandverletzungen – Leichte Bandinsuffizienz – Meniskusschäden – Chondropathia patellae – Baker-Zysten – Gonarthrose – Posttraumatische Reizzustände – Rheumatische Erkrankungen <p>– KIDS
Artikel-Nr. 87081</p> <table border="1"> <thead> <tr> <th></th> <th>Maß d</th> <th>Maß f</th> </tr> </thead> <tbody> <tr><td>K</td><td>23 – 26</td><td>29 – 33</td></tr> </tbody> </table> <p>– Farbe: platinum</p> | | Maß d | Maß f | K | 23 – 26 | 29 – 33 | <p>– WIRKUNG/TECHNIK</p> <ul style="list-style-type: none"> – Kompressionsbandage mit Silikonring und seitlichen Spiralen – Entlastung und Stabilisierung – Ungestörter Blut- und Lymphabfluss im Kniekehlenbereich – Druckentlastung und Stabilisierung der Patella – Massagewirkung | <p>– INDIKATIONEN</p> <ul style="list-style-type: none"> – Konservativ/postoperativ – Bandverletzungen – Leichte Bandinsuffizienz – Meniskusschäden – Chondropathia patellae – Baker-Zysten – Gonarthrose – Posttraumatische Reizzustände – Rheumatische Erkrankungen | <p>– WIRKUNG/TECHNIK</p> <ul style="list-style-type: none"> – Kompressionsbandage mit Silikonring und seitlichen Spiralen – Proximal erweiterte Version – Entlastung und Stabilisierung – Ungestörter Blut- und Lymphabfluss im Kniekehlenbereich – Druckentlastung und Stabilisierung der Patella – Massagewirkung | <p>– KASSENÜBLICH
Positions-Nr. 05.04.01.0091
Artikel-Nr. 07083</p> <p>– GRÖSSE IN CM</p> <table border="1"> <thead> <tr> <th></th> <th>Maß d</th> <th>Maß f</th> </tr> </thead> <tbody> <tr><td>4 +</td><td>bis 37</td><td>bis 50</td></tr> <tr><td>5 +</td><td>bis 40</td><td>bis 53</td></tr> <tr><td>6 +</td><td>bis 43</td><td>bis 56</td></tr> <tr><td>7 +</td><td>bis 46</td><td>bis 59</td></tr> </tbody> </table> <p>– Farben: platinum, haut
– R und L tragbar</p> | | Maß d | Maß f | 4 + | bis 37 | bis 50 | 5 + | bis 40 | bis 53 | 6 + | bis 43 | bis 56 | 7 + | bis 46 | bis 59 | <p>– KASSENÜBLICH
Positions-Nr. 05.04.01.0091
Artikel-Nr. 07087</p> <p>– GRÖSSE IN CM</p> <table border="1"> <thead> <tr> <th></th> <th>Maß d</th> <th>Maß f</th> </tr> </thead> <tbody> <tr><td>4 +</td><td>bis 37</td><td>bis 50</td></tr> <tr><td>5 +</td><td>bis 40</td><td>bis 53</td></tr> <tr><td>6 +</td><td>bis 43</td><td>bis 56</td></tr> <tr><td>7 +</td><td>bis 46</td><td>bis 59</td></tr> <tr><td>8 +</td><td>bis 49</td><td>bis 62</td></tr> <tr><td>9 +</td><td>bis 52</td><td>bis 65</td></tr> </tbody> </table> <p>– Farben: platinum, haut
– R und L tragbar</p> | | Maß d | Maß f | 4 + | bis 37 | bis 50 | 5 + | bis 40 | bis 53 | 6 + | bis 43 | bis 56 | 7 + | bis 46 | bis 59 | 8 + | bis 49 | bis 62 | 9 + | bis 52 | bis 65 | <p>– INDIKATIONEN</p> <ul style="list-style-type: none"> – Konservativ/postoperativ – Chondropathia patellae – Meniskusschäden – Gonarthrose – Posttraumatische Reizzustände – Rheumatische Erkrankungen – Bandverletzungen – Leichte Bandinsuffizienz – Baker-Zysten | <p>– WIRKUNG/TECHNIK</p> <ul style="list-style-type: none"> – Kompressionsbandage mit Silikonring, seitlichen Spiralen und zirkulärem Silikonhaftband – Proximal erweiterte Version mit Silikonoppenhaftband – Entlastung und Stabilisierung – Ungestörter Blut- und Lymphabfluss im Kniekehlenbereich – Druckentlastung und Stabilisierung der Patella – Massagewirkung | <p>– INDIKATIONEN</p> <ul style="list-style-type: none"> – Konservativ/postoperativ – Bandverletzungen – Leichte Bandinsuffizienz – Meniskusschäden – Chondropathia patellae – Baker-Zysten – Gonarthrose – Posttraumatische Reizzustände – Rheumatische Erkrankungen | <p>– WIRKUNG/TECHNIK</p> <ul style="list-style-type: none"> – Kompressionsbandage mit Silikonring und seitlichen Spiralen – Seitliches Silikonoppenhaftband – Entlastung und Stabilisierung – Ungestörter Blut- und Lymphabfluss im Kniekehlenbereich – Druckentlastung der Patella – Massagewirkung | <p>– KASSENÜBLICH
Positions-Nr. 05.04.01.0043
Artikel-Nr. 07088</p> <p>– GRÖSSE IN CM</p> <table border="1"> <thead> <tr> <th></th> <th>Maß d</th> <th>Maß f</th> </tr> </thead> <tbody> <tr><td>1</td><td>bis 28</td><td>bis 38</td></tr> <tr><td>2</td><td>bis 31</td><td>bis 41</td></tr> <tr><td>3</td><td>bis 34</td><td>bis 44</td></tr> <tr><td>4</td><td>bis 37</td><td>bis 47</td></tr> <tr><td>5</td><td>bis 40</td><td>bis 50</td></tr> <tr><td>6</td><td>bis 43</td><td>bis 53</td></tr> <tr><td>7</td><td>bis 46</td><td>bis 56</td></tr> <tr><td>8</td><td>bis 50</td><td>bis 60</td></tr> <tr><td>9</td><td>bis 54</td><td>bis 64</td></tr> </tbody> </table> <p>– Farbe: platinum
– R und L tragbar</p> | | Maß d | Maß f | 1 | bis 28 | bis 38 | 2 | bis 31 | bis 41 | 3 | bis 34 | bis 44 | 4 | bis 37 | bis 47 | 5 | bis 40 | bis 50 | 6 | bis 43 | bis 53 | 7 | bis 46 | bis 56 | 8 | bis 50 | bis 60 | 9 | bis 54 | bis 64 |
|--|---------|---------|-------|---|--------|--------|---|--------|--------|---|--------|--------|---|--------|--------|---|--------|--------|---|--------|--------|---|--------|--------|---|--|-------|-------|---|---------|---------|---|---|--|---|--|-------|-------|-----|--------|--------|-----|--------|--------|-----|--------|--------|-----|--------|--------|---|--|-------|-------|-----|--------|--------|-----|--------|--------|-----|--------|--------|-----|--------|--------|-----|--------|--------|-----|--------|--------|---|---|---|---|--|--|-------|-------|---|--------|--------|---|--------|--------|---|--------|--------|---|--------|--------|---|--------|--------|---|--------|--------|---|--------|--------|---|--------|--------|---|--------|--------|
| | Maß d | Maß f | | | | | | | | | | | | | | | | | | | | | | | | | | | | | | | | | | | | | | | | | | | | | | | | | | | | | | | | | | | | | | | | | | | | | | | | | | | | | | | | | | | | | | | | | | | | | | | | | | | | | | | | | |
| 1 | bis 28 | bis 38 | | | | | | | | | | | | | | | | | | | | | | | | | | | | | | | | | | | | | | | | | | | | | | | | | | | | | | | | | | | | | | | | | | | | | | | | | | | | | | | | | | | | | | | | | | | | | | | | | | | | | | | | | |
| 2 | bis 31 | bis 41 | | | | | | | | | | | | | | | | | | | | | | | | | | | | | | | | | | | | | | | | | | | | | | | | | | | | | | | | | | | | | | | | | | | | | | | | | | | | | | | | | | | | | | | | | | | | | | | | | | | | | | | | | |
| 3 | bis 34 | bis 44 | | | | | | | | | | | | | | | | | | | | | | | | | | | | | | | | | | | | | | | | | | | | | | | | | | | | | | | | | | | | | | | | | | | | | | | | | | | | | | | | | | | | | | | | | | | | | | | | | | | | | | | | | |
| 4 | bis 37 | bis 47 | | | | | | | | | | | | | | | | | | | | | | | | | | | | | | | | | | | | | | | | | | | | | | | | | | | | | | | | | | | | | | | | | | | | | | | | | | | | | | | | | | | | | | | | | | | | | | | | | | | | | | | | | |
| 5 | bis 40 | bis 50 | | | | | | | | | | | | | | | | | | | | | | | | | | | | | | | | | | | | | | | | | | | | | | | | | | | | | | | | | | | | | | | | | | | | | | | | | | | | | | | | | | | | | | | | | | | | | | | | | | | | | | | | | |
| 6 | bis 43 | bis 53 | | | | | | | | | | | | | | | | | | | | | | | | | | | | | | | | | | | | | | | | | | | | | | | | | | | | | | | | | | | | | | | | | | | | | | | | | | | | | | | | | | | | | | | | | | | | | | | | | | | | | | | | | |
| 7 | bis 46 | bis 56 | | | | | | | | | | | | | | | | | | | | | | | | | | | | | | | | | | | | | | | | | | | | | | | | | | | | | | | | | | | | | | | | | | | | | | | | | | | | | | | | | | | | | | | | | | | | | | | | | | | | | | | | | |
| | Maß d | Maß f | | | | | | | | | | | | | | | | | | | | | | | | | | | | | | | | | | | | | | | | | | | | | | | | | | | | | | | | | | | | | | | | | | | | | | | | | | | | | | | | | | | | | | | | | | | | | | | | | | | | | | | | | |
| K | 23 – 26 | 29 – 33 | | | | | | | | | | | | | | | | | | | | | | | | | | | | | | | | | | | | | | | | | | | | | | | | | | | | | | | | | | | | | | | | | | | | | | | | | | | | | | | | | | | | | | | | | | | | | | | | | | | | | | | | | |
| | Maß d | Maß f | | | | | | | | | | | | | | | | | | | | | | | | | | | | | | | | | | | | | | | | | | | | | | | | | | | | | | | | | | | | | | | | | | | | | | | | | | | | | | | | | | | | | | | | | | | | | | | | | | | | | | | | | |
| 4 + | bis 37 | bis 50 | | | | | | | | | | | | | | | | | | | | | | | | | | | | | | | | | | | | | | | | | | | | | | | | | | | | | | | | | | | | | | | | | | | | | | | | | | | | | | | | | | | | | | | | | | | | | | | | | | | | | | | | | |
| 5 + | bis 40 | bis 53 | | | | | | | | | | | | | | | | | | | | | | | | | | | | | | | | | | | | | | | | | | | | | | | | | | | | | | | | | | | | | | | | | | | | | | | | | | | | | | | | | | | | | | | | | | | | | | | | | | | | | | | | | |
| 6 + | bis 43 | bis 56 | | | | | | | | | | | | | | | | | | | | | | | | | | | | | | | | | | | | | | | | | | | | | | | | | | | | | | | | | | | | | | | | | | | | | | | | | | | | | | | | | | | | | | | | | | | | | | | | | | | | | | | | | |
| 7 + | bis 46 | bis 59 | | | | | | | | | | | | | | | | | | | | | | | | | | | | | | | | | | | | | | | | | | | | | | | | | | | | | | | | | | | | | | | | | | | | | | | | | | | | | | | | | | | | | | | | | | | | | | | | | | | | | | | | | |
| | Maß d | Maß f | | | | | | | | | | | | | | | | | | | | | | | | | | | | | | | | | | | | | | | | | | | | | | | | | | | | | | | | | | | | | | | | | | | | | | | | | | | | | | | | | | | | | | | | | | | | | | | | | | | | | | | | | |
| 4 + | bis 37 | bis 50 | | | | | | | | | | | | | | | | | | | | | | | | | | | | | | | | | | | | | | | | | | | | | | | | | | | | | | | | | | | | | | | | | | | | | | | | | | | | | | | | | | | | | | | | | | | | | | | | | | | | | | | | | |
| 5 + | bis 40 | bis 53 | | | | | | | | | | | | | | | | | | | | | | | | | | | | | | | | | | | | | | | | | | | | | | | | | | | | | | | | | | | | | | | | | | | | | | | | | | | | | | | | | | | | | | | | | | | | | | | | | | | | | | | | | |
| 6 + | bis 43 | bis 56 | | | | | | | | | | | | | | | | | | | | | | | | | | | | | | | | | | | | | | | | | | | | | | | | | | | | | | | | | | | | | | | | | | | | | | | | | | | | | | | | | | | | | | | | | | | | | | | | | | | | | | | | | |
| 7 + | bis 46 | bis 59 | | | | | | | | | | | | | | | | | | | | | | | | | | | | | | | | | | | | | | | | | | | | | | | | | | | | | | | | | | | | | | | | | | | | | | | | | | | | | | | | | | | | | | | | | | | | | | | | | | | | | | | | | |
| 8 + | bis 49 | bis 62 | | | | | | | | | | | | | | | | | | | | | | | | | | | | | | | | | | | | | | | | | | | | | | | | | | | | | | | | | | | | | | | | | | | | | | | | | | | | | | | | | | | | | | | | | | | | | | | | | | | | | | | | | |
| 9 + | bis 52 | bis 65 | | | | | | | | | | | | | | | | | | | | | | | | | | | | | | | | | | | | | | | | | | | | | | | | | | | | | | | | | | | | | | | | | | | | | | | | | | | | | | | | | | | | | | | | | | | | | | | | | | | | | | | | | |
| | Maß d | Maß f | | | | | | | | | | | | | | | | | | | | | | | | | | | | | | | | | | | | | | | | | | | | | | | | | | | | | | | | | | | | | | | | | | | | | | | | | | | | | | | | | | | | | | | | | | | | | | | | | | | | | | | | | |
| 1 | bis 28 | bis 38 | | | | | | | | | | | | | | | | | | | | | | | | | | | | | | | | | | | | | | | | | | | | | | | | | | | | | | | | | | | | | | | | | | | | | | | | | | | | | | | | | | | | | | | | | | | | | | | | | | | | | | | | | |
| 2 | bis 31 | bis 41 | | | | | | | | | | | | | | | | | | | | | | | | | | | | | | | | | | | | | | | | | | | | | | | | | | | | | | | | | | | | | | | | | | | | | | | | | | | | | | | | | | | | | | | | | | | | | | | | | | | | | | | | | |
| 3 | bis 34 | bis 44 | | | | | | | | | | | | | | | | | | | | | | | | | | | | | | | | | | | | | | | | | | | | | | | | | | | | | | | | | | | | | | | | | | | | | | | | | | | | | | | | | | | | | | | | | | | | | | | | | | | | | | | | | |
| 4 | bis 37 | bis 47 | | | | | | | | | | | | | | | | | | | | | | | | | | | | | | | | | | | | | | | | | | | | | | | | | | | | | | | | | | | | | | | | | | | | | | | | | | | | | | | | | | | | | | | | | | | | | | | | | | | | | | | | | |
| 5 | bis 40 | bis 50 | | | | | | | | | | | | | | | | | | | | | | | | | | | | | | | | | | | | | | | | | | | | | | | | | | | | | | | | | | | | | | | | | | | | | | | | | | | | | | | | | | | | | | | | | | | | | | | | | | | | | | | | | |
| 6 | bis 43 | bis 53 | | | | | | | | | | | | | | | | | | | | | | | | | | | | | | | | | | | | | | | | | | | | | | | | | | | | | | | | | | | | | | | | | | | | | | | | | | | | | | | | | | | | | | | | | | | | | | | | | | | | | | | | | |
| 7 | bis 46 | bis 56 | | | | | | | | | | | | | | | | | | | | | | | | | | | | | | | | | | | | | | | | | | | | | | | | | | | | | | | | | | | | | | | | | | | | | | | | | | | | | | | | | | | | | | | | | | | | | | | | | | | | | | | | | |
| 8 | bis 50 | bis 60 | | | | | | | | | | | | | | | | | | | | | | | | | | | | | | | | | | | | | | | | | | | | | | | | | | | | | | | | | | | | | | | | | | | | | | | | | | | | | | | | | | | | | | | | | | | | | | | | | | | | | | | | | |
| 9 | bis 54 | bis 64 | | | | | | | | | | | | | | | | | | | | | | | | | | | | | | | | | | | | | | | | | | | | | | | | | | | | | | | | | | | | | | | | | | | | | | | | | | | | | | | | | | | | | | | | | | | | | | | | | | | | | | | | | |

KNIE & HÜFTE

GENU-HiT® WING

Kniebandage mit genoppter Spezialpelotte zur Minderung des ventro-medialen Knieschmerzes

PATELLADYN®

Kniebandage zur aktiv-muskulären und passiven Patellamedialisierung

SUPER-GENUPLUS

Kniebandage mit kombinierter Propriozeptions- und Friktionspelotte

MENISKUS-KNIEBANDAGE

Kompressionsbandage mit variabel positionierbaren Druckpelotten und Friktionshalbring



Symmetrische Pelotten-Flügel für beidseitiges Tragen und optimalen Halt

Lateraler Halbring mit Zugbändern und medialer Pelotte
Medialisierender Zügel

Bifunktionale Pelotte mit Zugband

Friktionspelotte mit individuell positionierbaren Druckpelotten

_ KASSENÜBLICH

Positions-Nr. 05.04.01.0121
Artikel-Nr. 07089

_ GRÖSSE IN CM

	Maß d	Maß f
1	bis 28	bis 38
2	bis 31	bis 41
3	bis 34	bis 44
4	bis 37	bis 47
5	bis 40	bis 50
6	bis 43	bis 53
7	bis 46	bis 56

_ Farbe: platinum
_ R und L tragbar

_ INDIKATIONEN

- _ Konservativ/post-operativ
- _ Ventro-medialer Knieschmerz
- _ Gonarthrose
- _ Meniskusschäden
- _ Chondropathia Patellae
- _ Plicasyndrom
- _ Baker-Zysten

_ WIRKUNG/TECHNIK

- _ Minderung des ventro-medialen Knieschmerzes durch Druck auf den medialen Gelenkspalt
- _ Friktionspelotte mit Massagewirkung zur Verbesserung der Propriozeption
- _ Symmetrische Pelotten-Flügel für beidseitiges Tragen und optimalen Halt
- _ Seitliche, stabilisierende Spiralfedern
- _ Flache Pelotten-Bauweise am Oberschenkel für besseren Tragekomfort

_ INDIKATIONEN

- _ Konservativ/post-operativ
- _ Patellalateralisation
- _ Chondropathia patellae
- _ Gonarthrose
- _ Hypermobile Patella
- _ Rezidivierende bzw. habituelle Patellaluxation
- _ Insuffizienz des vorderen Kreuzbandes

_ WIRKUNG/TECHNIK

- _ Aufbau von propriozeptiv stimulierendem infrapatellarem Druck
- _ Aktiv-muskuläre Medialisierung und unterstützende passive Zentrierung der Patella im Gleitlager
- _ Lateraler Silikonhalbring und medialisierende Zügel
- _ Wirkkräfte anpassbar

_ KASSENÜBLICH

Positions-Nr. 23.04.05.0002
Artikel-Nr. 07085

_ GRÖSSE IN CM

	Maß d	Maß f
1	bis 28	bis 38
2	bis 31	bis 41
3	bis 34	bis 44
4	bis 37	bis 47
5	bis 40	bis 50
6	bis 43	bis 53
7	bis 46	bis 56

_ Farbe: platinum
_ Bitte R oder L angeben

_ KASSENÜBLICH

Positions-Nr. 05.04.01.0046
Artikel-Nr. 07097

_ GRÖSSE IN CM

	Maß d	Maß f
1	bis 28	bis 38
2	bis 31	bis 41
3	bis 34	bis 44
4	bis 37	bis 47
5	bis 40	bis 50
6	bis 43	bis 53
7	bis 46	bis 56

_ Farbe: platinum
_ R und L tragbar

_ INDIKATIONEN

- _ Konservativ/post-operativ
- _ Pan-Gonarthrose
- _ Chondromalacia patellae und Gonarthrose mit Insertionstendopathien
- _ Rheumatische Erkrankungen
- _ Patellaspitzensyndrom

_ WIRKUNG/TECHNIK

- _ Aufbau von propriozeptiv stimulierendem infrapatellarem Druck
- _ Schnellere und kräftigere muskuläre Tonisierung des M. quadriceps mit Balancierung zugunsten des M. vastus medialis
- _ Förderung der Durchblutung für den Gelenkbinnenraum und bei Insertionstendopathien
- _ Seitliche Stabilisierungsstäbe

_ INDIKATIONEN

- _ Konservativ/post-operativ
- _ Degenerativer Meniskusschaden
- _ Meniskusquetschung
- _ Meniskusriss
- _ Bei Restschwellung im Bereich des oberen Rezessus
- _ Meniskusganglion
- _ Schwellungsneigung
- _ Reizergüsse
- _ Baker-Zysten

_ WIRKUNG/TECHNIK

- _ Entlastung des Meniskus durch Erhöhung des intraartikulären Drucks über Druckpelotten medial und lateral der Patellarsehne
- _ Friktionsmassage zur Reduktion der Schwellung im Bereich des oberen Rezessus der Kniegelenkkapsel bei Bewegung

_ KASSENÜBLICH

Positions-Nr. 05.04.01.0062
Artikel-Nr. 07730

_ GRÖSSE IN CM

	Maß d	Maß f
1	bis 28	bis 38
2	bis 31	bis 41
3	bis 34	bis 44
4	bis 37	bis 47
5	bis 40	bis 50
6	bis 43	bis 53
7	bis 46	bis 56

_ Farbe: platinum
_ R und L tragbar

KNIE & HÜFTE

KNIEBANDAGE BEI MORBUS-SCHLATTER

Lokale Druckentlastung der Tuberositas tibiae mit Entspannung der Patellarsehne



KASSELER PATELLAR-SEHNENBANDAGE

Hochwirksame Propriozeptionsbandage für Beruf und Alltag

KASSELER PATELLAR-SEHNENBANDAGE CLASSIC

Hochwirksame Propriozeptionsbandage für Beruf und Alltag

KASSELER PATELLAR-SEHNENBANDAGE AKTIV

Hochwirksame Propriozeptionsbandage für Therapie und Sport



– KASSENÜBLICH

Positions-Nr. 23.04.05.0003
Artikel-Nr. 07084

– GRÖSSE IN CM

	Maß d	Maß f
0	bis 25	bis 35
1	bis 28	bis 38
2	bis 31	bis 41
3	bis 34	bis 44
4	bis 37	bis 47
5	bis 40	bis 50
6	bis 43	bis 53
7	bis 46	bis 56

– Farbe: platinum
– R und L tragbar

– INDIKATIONEN

- Konservativ/postoperativ
- Morbus Osgood-Schlatter
- Traktionsapophysitis anderer Ursache
- Prominenz der Tuberositas tibiae durch Fehlossifikationen
- Ansatz tendonose an Tuberositas tibiae

– WIRKUNG/TECHNIK

- Silikonpelotte, punktuell am Sehnenansatz ausgespart
- Fein dosierbarer Pelottendruck auf die Patella mit Entspannung der Patellarsehne
- U-förmige, nach distal offene Pelotte mit Korrekturzügel
- Lokale Druckentlastung der Tuberositas tibiae

– INDIKATIONEN

- Konservativ/postoperativ
- Vorderer Knieschmerz:
 - Patellaspitzenyndrom
 - Chondropathia patellae
 - Femoropatellare Arthrose
- VKB-Insuffizienz
- Reha-Training
- Quadrizepsschwäche
- Muskeldystrophie

– WIRKUNG/TECHNIK

- Aufbau von propriozeptiv stimulierendem infrapatellarem Druck
- Tonisierung des M. quadrizeps mit medialisierender Wirkung auf die Patella
- Verbesserte Koordination und neuromuskuläre Gelenkprotektion
- Schmerzlinderung
- Stufenlos anpassbarer Pelottendruck
- Genoppte Pelotte mit Aussparung der Patellaspitze, zur Verbesserung der Propriozeption
- Zügel individuell kürzbar

– KASSENÜBLICH

Positions-Nr. 05.04.01.1001
Artikel-Nr. 07229

– GRÖSSE

- Nur eine Größe
- Farbe: platinum
- R und L tragbar

– KASSENÜBLICH

Positions-Nr. 05.04.01.1001
Artikel-Nr. 07228

– GRÖSSE

- Nur eine Größe
- Farbe: schwarz
- R und L tragbar

– INDIKATIONEN

- Konservativ/postoperativ
- Vorderer Knieschmerz:
 - Patellaspitzenyndrom
 - Chondropathia patellae
 - Femoropatellare Arthrose
- VKB-Insuffizienz
- Reha-Training
- Quadrizepsschwäche
- Muskeldystrophie

– WIRKUNG/TECHNIK

- Aufbau von propriozeptiv stimulierendem infrapatellarem Druck
- Schnellere und stärkere Tonisierung des M. quadriceps mit medialisierender Wirkung auf die Patella
- Schmerzlinderung
- Verbesserte Koordination und neuromuskuläre Gelenkprotektion
- Stufenlos anpassbarer Pelottendruck durch Umlenköse

– INDIKATIONEN

- Wie bei KASSELER PATELLAR-SEHNENBANDAGE
- Hochelastisches, strapazierfähiges, beschichtetes Neopren mit wasserabweisender Kunststofffaser
- Ohne Umlenköse
- Anatomisch anpassungsfähiges Kniekehlenpolster
- Sonst wie bei KASSELER PATELLAR-SEHNENBANDAGE

– WIRKUNG/TECHNIK

- Aufbau von propriozeptiv stimulierendem infrapatellarem Druck
- Schnellere und stärkere Tonisierung des M. quadriceps mit medialisierender Wirkung auf die Patella
- Schmerzlinderung
- Verbesserte Koordination und neuromuskuläre Gelenkprotektion
- Stufenlos anpassbarer Pelottendruck durch Umlenköse

– KASSENÜBLICH

Positions-Nr. 05.04.01.1015
Artikel-Nr. 07706

– GRÖSSE IN CM

Kniegelenkumfang	
1	bis 36
2	über 36

– Farbe: schwarz
– R und L tragbar

GENU-HiT® GS

Knieorthese mit anformbaren seitlichen Gelenkschienen



Monozentrische Gelenkschienen

GENU-TEX®

Dynamische textile Knieorthese mit polyzentrischen Gelenken



Einstellbares polyzentrisches Vierachs-Gelenk

GENUSTABIL®

Dreiteilige Knie-Immobil-Schiene in 0° oder 20° mit Patella-Aussparung



20°-Variante, dreiteilig



ROM KNIEORTHESE

Mit polyzentrischen Gelenken und Flexions-/Extensionsbegrenzung



Ohne Werkzeug einstellbares Gelenk

KNIE & HÜFTE

– KASSENÜBLICH

Positions-Nr.
23.04.03.0012
Artikel-Nr. 07014

– GRÖSSE IN CM

	Maß d	Maß f
1	bis 28	bis 38
2	bis 31	bis 41
3	bis 34	bis 44
4	bis 37	bis 47
5	bis 40	bis 50
6	bis 43	bis 53
7	bis 46	bis 56

– Farbe: schwarz
– R und L tragbar

– INDIKATIONEN

- Konservativ/postoperativ
- Seitenbandläsion
- Leichte Instabilitäten
- Arthritiden
- Gonarthrose
- Reizzustände
- Baker-Zysten

– WIRKUNG/TECHNIK

- Verbesserung der passiven Stabilität und Führung des Knies
- Vermeidung von Überstreckung durch Hyperextensionsbegrenzung
- Ungestörter Blut- und Lymphabfluss im Kniekehlenbereich
- Reizreduktion der ischiocruralen Sehnenansätze
- Massagewirkung auf Baker-Zysten
- Silikonpelotte
- Zirkuläres Zügelsystem

– INDIKATIONEN

- Konservativ/postoperativ
- ACL-Ruptur
- Seitenbandläsion
- Meniskusrekonstruktion
- Gonarthrose
- Rheumatoide Arthritis
- Instabilitäten
- Prophylaxe

– WIRKUNG/TECHNIK

- Stabilisierung und Führung des Kniegelenks
- Aktivierung der Muskelarbeit durch propriozeptive Reize
- Kontrollierte Begrenzung der Flexion (20°, 30°, 50°, 60°, 85°, 90°, offen) und Extension (0°, 5°, 10°)
- Anatomisch vorgeformte Gelenkschienen medial/lateral
- Geteiltes Gurtsystem ventral und dorsal
- Silikonring zur Führung der Patella

– KASSENÜBLICH

Positions-Nr.
23.04.03.2006
Artikel-Nr. 07720

– GRÖSSE IN CM

	Maß d	Maß f
2	bis 31	bis 41
3	bis 34	bis 44
4	bis 37	bis 47
5	bis 40	bis 50
6	bis 43	bis 53

– Farbe: schwarz
– Bitte R oder L angeben

– KASSENÜBLICH

Positions-Nr.
23.04.01.0022
Artikel-Nr. 07760
Artikel-Nr. 07764

Positions-Nr.
23.04.01.1015
Artikel-Nr. 07762
Artikel-Nr. 07766

– GRÖSSE IN CM

Grad	Länge	Art-Nr.
0°	50	07760
0°	60	07764
20°	50	07762
20°	60	07766

– Farbe: schwarz
– R und L tragbar

– INDIKATIONEN

- Konservativ/postoperativ
- Ruhigstellung
- Schmerzzustände
- Muskel- oder Bänderverletzungen
- Nach Patellaluxation

– WIRKUNG/TECHNIK

- Ruhigstellung des Knies in 0°- oder 20°-Position
- Stufenlose Anpassung an den Beinumfang, dreiteilig
- Schränkbar, seitliche und dorsale Verstärkungsschienen
- Schaumstoffpolster in der Kniekehle, variabel positionierbar
- Atmungsaktives Material
- Immobilisierung

– INDIKATIONEN

- Konservativ/postoperativ
- Stabilisierung der Seitenbänder
- Meniskus- und Knorpelrekonstruktionen
- Immobilisierung

– WIRKUNG/TECHNIK

- Konservative und postoperative Immobilisierung
- Stabilisierung des Kniegelenks
- Kontrollierte Frühmobilisierung
- Flexion: 0°, 15°, 30°, 60°, 90°, offen
- Extension: 0°, 5°, 15°, 30°, 60°, 90°
- Anstränkbar Alu-Schienen zur individuellen Anpassung
- Sichere Fixation durch Führung der Zuggurte
- Rutschhemmende Polsterung

– KASSENÜBLICH

Positions-Nr.
23.04.02.0018
Artikel-Nr. 07747
Version 2/3

– GRÖSSE

- Kniegelenkumfang universal
- Version 2/3: Gesamtlänge 54 cm
- Farbe: schwarz
- R und L tragbar



– KASSENÜBLICH

Positions-Nr. 23.04.03.3060
Artikel-Nr. 07770

– GRÖSSE IN CM

Umfang 15 cm über Kniegelenkspalt

XS	32	bis	38
S	38	bis	44
M	44	bis	50
L	50	bis	56
XL	56	bis	63
XXL	63	bis	70

- Farbe: schwarz
- Bitte R oder L angeben

– INDIKATIONEN

- Konservativ/postoperativ
- Bandläsionen (ACL, Seitenbänder)
- Bandrupturen (ACL, Seitenbänder)
- Instabilität bei ACL und Seitenbandrupturen
- Kombinationsverletzungen
- Patellafraktur

– WIRKUNG/TECHNIK

- Funktionelle Knieführung und -stabilisierung
- Einstellung von Flexion und Extension
- Orthesenrahmen anformbar
- Ventraler Rahmen – einfaches Anlegen ohne Durchsteigen
- Inkongruente Gelenke unterstützen physiologische Bewegungen des Knies
- Extension: 0°, 10°, 20°, 30°
- Flexion: 0°, 10°, 20°, 30°, 45°, 60°, 90°
- Immobilisierung bei 0°, 10°, 20°, 30° möglich
- Living Hinge: Ausgleich der Rahmenbewegungen
- Einmaliges, dauerhaftes Einstellen der Gurte

– INDIKATIONEN

- Konservativ/postoperativ
- Bandläsionen (ACL, PCL, Seitenbänder)
- Bandrupturen (ACL, PCL, Seitenbänder)
- Instabilität bei ACL, PCL, Seitenbandrupturen
- Meniskusverletzungen
- Kombinationsverletzungen
- Patellafraktur

– WIRKUNG/TECHNIK

- Zusätzliche Gurtung zur Kontrolle der hinteren Schublade
- Stabilisierung sowohl bei hinterer als auch bei vorderer Schublade
- Sonst wie bei **GENUDYN®**

– KASSENÜBLICH

Positions-Nr. 23.04.03.3060
Artikel-Nr. 07780

– GRÖSSE IN CM

Umfang 15 cm über Kniegelenkspalt

XS	32	bis	38
S	38	bis	44
M	44	bis	50
L	50	bis	56
XL	56	bis	63
XXL	63	bis	70

- Farbe: schwarz
- Bitte R oder L angeben

– KASSENÜBLICH

Angemeldet unter Positions-Nr. 23.04.03.3xxx
Artikel-Nr. 07785

– GRÖSSE IN CM

Umfang 15 cm über Kniegelenkspalt

XS	32	bis	38
S	38	bis	44
M	44	bis	50
L	50	bis	56
XL	56	bis	63
XXL	63	bis	70

- Farbe: schwarz
- Bitte R oder L angeben

– INDIKATIONEN

- Konservativ/postoperativ
- Bandläsionen (ACL, PCL, Seitenbänder)
- Bandrupturen (ACL, PCL, Seitenbänder)
- Instabilität bei ACL, PCL, Seitenbandrupturen
- Meniskusverletzungen
- Kombinationsverletzungen
- Patellafraktur

– WIRKUNG/TECHNIK

- NOVEL-System zum Einstellen der Gurte ohne Verwendung von Klettverschlüssen
- Einstellung der Gurtspannung über Spanner mit Drehbetätigung
- Lösen der Spannung durch einfachen Knopfdruck
- Einstellung mit taktiler sowie akustischer Kontrolle auch durch die Kleidung hindurch möglich
- Besonders geeignet für aktive Orthesenträger, insbesondere auch beim Sport
- Sonst wie bei **GENUDYN® CI**

– INDIKATIONEN

- Konservativ/postoperativ
- Bandläsionen (ACL, PCL, Seitenbänder)
- Bandrupturen (ACL, PCL, Seitenbänder)
- Instabilität bei ACL, PCL, Seitenbandrupturen
- Meniskusverletzungen
- Kombinationsverletzungen
- Patellafraktur

– WIRKUNG/TECHNIK

- Durchsteigeorthese mit Rahmenführung am Unterschenkel dorsal
- Sonst wie bei **GENUDYN® CI**

– KASSENÜBLICH

Positions-Nr. 23.04.03.3068
Artikel-Nr. 07782

– GRÖSSE IN CM

Umfang 15 cm über Kniegelenkspalt

XS	32	bis	38
S	38	bis	44
M	44	bis	50
L	50	bis	56
XL	56	bis	63
XXL	63	bis	70

- Farbe: schwarz
- Bitte R oder L angeben

V-FORCE®

Knieentlastungs (OA)-Orthese für mediales oder laterales Kompartiment



Teilelastische Kunststoffschalen für angenehmen Tragekomfort

Korrekturdruck durch einstellbare Varus-/Valgusstellung anpassbar

Polyzentrisches Gelenk mit einstellbarer Extensions- und Flexionsbegrenzung

Dreipunktprinzip: Korrekturdruck wird über kontralateralen Condylus aufgebaut, um schmerzhaftes Kompartiment zu entlasten

Silikonhaftstreifen verhindern das Rutschen der Orthese

COXA-HiT®

Bandage zur Behandlung von Hüftgelenkerkrankungen



Auch in Übergrößen erhältlich

Cold-/Hot-Pad zur Thermotherapie und Steigerung der Kompressionswirkung

Kompressionskontrollstreifen zu locker

Funktionsgerechte Kompression mit Spannung der Kontrollstreifen

Kontrollstreifen zur Überprüfung der funktionsgerechten Kompression

KNIE & HÜFTE

– KASSENÜBLICH

Positions-Nr.
23.04.04.0003
Artikel-Nr. 07750

– Linkes Bein:

O-Bein/Genu varum/mediale
Gonarthrose: 07750-1
X-Bein/Genu valgum/laterale
Gonarthrose: 07750-2

– Rechtes Bein:

O-Bein/Genu varum/mediale
Gonarthrose: 07750-2
X-Bein/Genu valgum/laterale
Gonarthrose: 07750-1

– GRÖSSE

– Nur eine Größe
– Farbe: platinum

– INDIKATIONEN

– Konservativ/postoperativ
– Präoperativ
– Gonarthrose
– Unikompartimentale Entlastung vor HTO/Brace Test
– Bone Bruise (posttraumat. Knochenmarködem)

– WIRKUNG

– Entlastung des medialen oder lateralen Kompartiments
– Korrigierender Einfluss auf die Gelenkachse in der Stand- und Schwungphase
– Schmerzlinderung
– Verzögerung des Gelenkverschleißes
– Erhöhung der Mobilität

– TECHNIK

– Polyzentrisches Gelenk, einstellbar in Varus-/Valguswinkel sowie Extension und Flexion
– Flexionslimitierung 45°, 60°, 75°, 90°
– Extensionslimitierung 5°, 10°, 15°, 20°, 25°

– INDIKATIONEN

– Konservativ/postoperativ
– Nach Hüft-TEP (auch Revision)
– Nach Arthroskopie der Hüfte
– Bei Arthrose und Arthritis

– WIRKUNG

– Kompression zur Reduzierung der Gefahr einer postoperativen Hämatombildung
– Stabilisierung des Hüftgelenks
– Verbesserte Koordination und Wahrnehmung der Hüftmuskulatur (Propriozeption)
– Leicht abduzierende Wirkung auf das Hüftgelenk
– Cold-/Hot-Pad zur Unterstützung der physikalischen Therapie

– TECHNIK

– Kontrollstreifen zur Anzeige der korrekten Kompression
– Elastisches, atmungsaktives Material
– Stufenlos anpassbar durch Klettverschlüsse

– GRÖSSE IN CM

Leibumfang

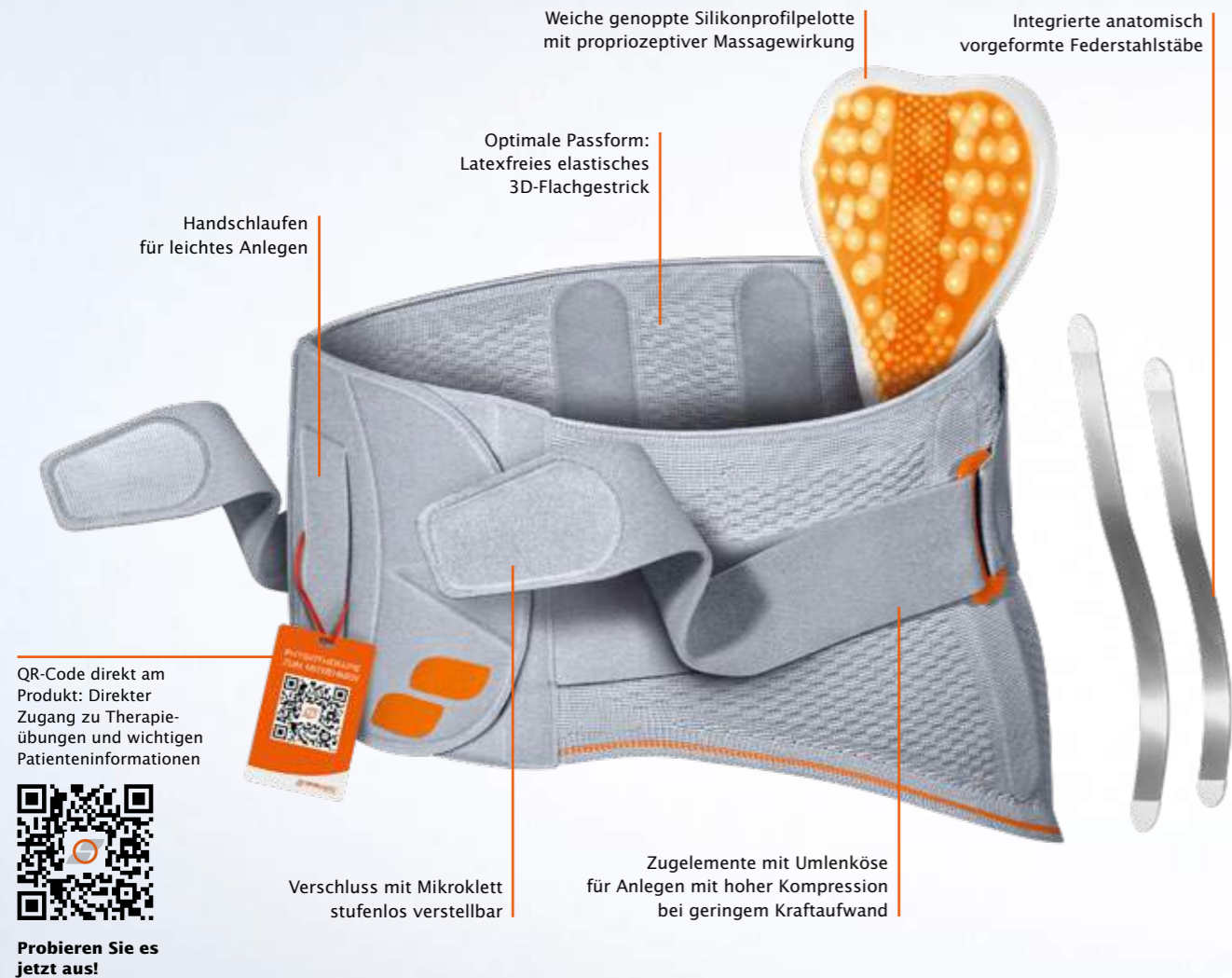
S	80	–	90
M	90	–	100
L	100	–	110
XL	110	–	120
XXL	120	–	130
XXXL	über		130

– Farbe: schwarz
– Bitte R oder L angeben

– KASSENÜBLICH

Angemeldet unter
Positions-Nr.
05.00.00.0000
Artikel-Nr. 07480

LÖSUNGEN FÜR DIE WIRBELSÄULE



VERTEBRADYN® AKTIV

AUSGEWÄHLTE INDIKATIONEN

	VERTEBRADYN® SENSO Pos.-Nr. 23.14.03.2007	VERTEBRADYN® STABIL Pos.-Nr. 23.14.03.0035	VERTEBRADYN® LIGHT Pos.-Nr. 23.14.03.1036	VERTEBRADYN® VARIO Pos.-Nr. 23.14.02.0012	VERTEBRADYN® AKTIV Pos.-Nr. 23.14.03.3047	VERTEBRADYN® STRONG Pos.-Nr. 23.14.04.0011	VERTEBRADYN® X-STRONG Pos.-Nr. 23.14.02.2006	VERTEBRADYN® ISG Pos.-Nr. 23.11.01.1008	VERTEBRADYN® OSTEO Pos.-Nr. 23.15.04.4002	CERVI-HIT® Pos.-Nr. 23.12.03.1003
Seitenzahl	42	43	43	44	44	45	45	46	47	50
Bandscheibenvorfall		▪		▪	▪	▪				
Cervicalsyndrom										▪
Dysbalance	▪				▪	▪				
Facettensyndrom					▪	▪				
Fraktur							▪			
Instabilitäten	▪	▪	▪	▪	▪	▪	▪	▪	▪	
ISG-Syndrom, -Instabilität, -Blockierung								▪		
Konservative Therapie sekundärer Kyphosen									▪	
Konservative Behandlung bei Sakruminsuffizienzfraktur								▪		
Lumbago	▪	▪								
Lumbale Deformität				▪		▪	▪			
Lumbalgien	▪	▪	▪	▪	▪	▪				
Lumbalsyndrom (radikulär, pseudoradikulär)			▪				▪			
Lumboischialgie				▪			▪			
Morbus Scheuermann										▪
Myofasziales Schmerzsyndrom								▪		
Osteochondrose		▪		▪	▪	▪	▪		▪	
Osteoporose										▪
Prävention	▪	▪	▪	▪	▪					
Rundrücken										▪
Schleudertrauma										▪
Spinalkanalstenose		▪		▪	▪	▪	▪			
Spondylose		▪				▪				
Spondylitis ankylosans (Morbus Bechterew)										▪
Spondylolisthesis		▪		▪	▪	▪	▪			
Stabilisierung		▪								▪
Symphysensprengung, -lockerung										▪
Tendopathien der Beckenregion										▪

WIRBELSÄULE

VERTEBRADYN® SENSO

LWS-Orthese zur Stabilisierung mit Propriozeptionspelotte



Silikonprofilpelotte

VERTEBRADYN®-Reihe: QR-Code direkt am Produkt mit Zugang zu Therapieübungen und wichtigen Patienteninformationen

Probieren Sie es jetzt aus!



Zubehör:
VERLÄNGERUNGSTEIL RÜCKEN



VERTEBRADYN® STABIL

LWS-Orthese zur Stabilisierung mit Verstärkungsstäben



Verstärkungsstäbe

VERTEBRADYN® LIGHT

LWS-Orthese zur Stabilisierung mit Zügelementen



WIRBELSÄULE

_ KASSENÜBLICH

Positions-Nr.
23.14.03.2007
Artikel-Nr. 07145
Gerader Schnitt

Positions-Nr.
23.14.03.2008
Artikel-Nr. 07150
Taillierter Schnitt

_ GRÖSSE IN CM

Leibumfang

XS	70	-	80
S	80	-	90
M	90	-	100
L	100	-	110
XL	110	-	120
XXL	120	-	130

_ Vorderhöhe: 15,5
_ Rückenhöhe: 23

GERADER SCHNITT

_ Farben: platinum,
schwarz

TAILLIERTER SCHNITT

_ Farbe: platinum

_ INDIKATIONEN

- _ Konservativ
- _ Lumbalgien
- _ Muskuläre Dysbalancen
- _ Radikuläre Reizsyndrome
- _ Spinalkanalstenose
- _ Präventive Stabilisierung

_ WIRKUNG

Kausale lumbale Schmerztherapie durch:

- _ Facilitierung entlordosierender, physiologischer Muskelarbeit und Kraftgewinn
- _ Entlordosierung durch Druckaufbau im Bauchraum
- _ Aufweitung des Spinalkanals
- _ Tonusanregung durch Friktionsmassage

_ TECHNIK

- _ Weiche genoppte Silikonprofilpelotte, variabel positionierbar
- _ Latexfreies elastisches Gestrick mit funktioneller Kompression
- _ Handschlaufen für leichtes Anlegen

Zubehör:

VERLÄNGERUNGSTEIL RÜCKEN

- _ KEINE KASSENLEISTUNG
- _ **Artikel-Nr. 17400**

_ GRÖSSE IN CM

- _ Eine Größe, passend für alle VERTEBRADYN®-Produkte; ausgenommen VERTEBRADYN® ISG
- _ Höhe: ca. 20
- _ Breite: ca. 25

_ Farben: platinum,
schwarz

_ KASSENÜBLICH

Positions-Nr.
23.14.03.0035
Artikel-Nr. 07410

_ GRÖSSE IN CM

Leibumfang

XS	70	-	80
S	80	-	90
M	90	-	100
L	100	-	110
XL	110	-	120
XXL	120	-	130

_ Vorderhöhe: 15,5
_ Rückenhöhe: 27

_ Farbe: platinum

_ INDIKATIONEN

- _ Konservativ/postoperativ
- _ Lumbago
- _ Lumbalgien
- _ Osteochondrose
- _ Spondylose
- _ Spondylolisthesis
- _ Bandscheibenschäden
- _ Leichte Instabilität der LWS
- _ Präventive Stabilisierung

_ WIRKUNG/TECHNIK

- _ Entlastung, Entlordosierung und Stabilisierung der Lendenwirbelsäule
- _ Verbesserung der Körperhaltung

_ INDIKATIONEN

- _ Konservativ/postoperativ
- _ LWS-Syndrom
- _ Leichte Instabilität der Wirbelsäule
- _ Bandscheibenschäden
- _ Präventive Stabilisierung
- _ Lumbalgien

_ WIRKUNG/TECHNIK

- _ Teilentlastung und Stabilisierung der LWS mit dosierbarem Druck
- _ Entlordosierung durch Druckaufbau im Bauchraum
- _ Stabilisierungsgrad anpassbar durch zusätzliche elastische Zuggurte
- _ Elastisches, atmungsaktives Material

_ KASSENÜBLICH

Positions-Nr.
23.14.03.1036
Artikel-Nr. 07155

_ GRÖSSE IN CM

Wie bei
VERTEBRADYN® STABIL

_ Farbe: platinum

VERTEBRADYN® VARIO

Lumbalstützorthese mit Mobilisierungsfunktion

VERTEBRADYN® AKTIV

LWS-Orthese zur Stabilisierung mit Propriozeptionspelotte und Zugelementen

VERTEBRADYN® STRONG

Lumbalstützorthese mit Verstärkungsstäben und Zugelementen

VERTEBRADYN® X.STRONG

LWS-Orthese zur Mobilisierung




Zubehör VERTEBRADYN® VARIO:
KREUZBEINPELOTTE & LENDENPELOTTE



Zugelemente mit Umlenköse, abnehmbar



Verstärkungsstäbe



Silikonprofilpelotte

VERTEBRADYN®-Reihe: QR-Code direkt am Produkt mit Zugang zu Therapieübungen und wichtigen Patienteninformationen

Probieren Sie es jetzt aus!



Rückseitig eingearbeitete Federstahlstäbe



Orthese einfach und schnell abrüstbar mit Bauchplatte und Rückenschale

- | | | | | | | | | | | | | | | | | | | | | | | | | | | | | | | | | | | | | | | | | | | | | | | | | | | | | | | | | | | | | | | | | | | | | | | | | | | | | | | | | | | | | | | |
|---|------|----|-----|----|---|----|---|----|---|----|---|-----|---|-----|---|-----|----|-----|---|-----|-----|-----|---|-----|---|--|---|---|---|----|----|---|----|---|----|---|----|---|----|---|-----|---|-----|---|-----|----|-----|---|-----|-----|-----|---|-----|------|------|--|-----|---|--|--|---|---|----|----|---|----|---|----|---|----|---|----|---|-----|---|-----|---|-----|----|-----|---|-----|-----|-----|---|-----|
| <p>– KASSENÜBLICH
Positions-Nr. 23.14.02.0012
Artikel-Nr. 07420</p> <p>– GRÖSSE IN CM
Leibumfang</p> <table border="0"> <tr><td>XS</td><td>70</td><td>–</td><td>80</td></tr> <tr><td>S</td><td>80</td><td>–</td><td>90</td></tr> <tr><td>M</td><td>90</td><td>–</td><td>100</td></tr> <tr><td>L</td><td>100</td><td>–</td><td>110</td></tr> <tr><td>XL</td><td>110</td><td>–</td><td>120</td></tr> <tr><td>XXL</td><td>120</td><td>–</td><td>130</td></tr> </table> <p>– Vorderhöhe: 15,5
– Rückenhöhe: 27</p> <p>– Farbe: platinum</p> | XS | 70 | – | 80 | S | 80 | – | 90 | M | 90 | – | 100 | L | 100 | – | 110 | XL | 110 | – | 120 | XXL | 120 | – | 130 | <p>– INDIKATIONEN</p> <ul style="list-style-type: none"> – Konservativ/postoperativ – Bandscheibenvorfall – Nach Bandscheiben-OP mit kleinem bis mittel-großem Prolaps – Spinalkanalstenose – Instabilität der Wirbelsäule – Akute, schwere Lumbalgien – Mittelschwere Lumboischialgie – Reizzustände des Iliosakralgelenks – Osteochondrose – Spondylolisthesis <p>Zubehör VERTEBRADYN® VARIO:
KREUZBEINPELOTTE
– Artikel-Nr. 17420
– Farbe: platinum</p> <p>LENDENPELOTTE
– Artikel-Nr. 27420
– Farbe: platinum</p> | <p>– WIRKUNG/TECHNIK</p> <ul style="list-style-type: none"> – Teilentlastung durch Aufbau intraabdominalen Drucks – Entlordosierung – Mobilisierung durch Abrüstung der Zugelemente und Austausch/ Herausnahme der Pelotten – Zusätzliche Druck-/ Massagewirkung auf Kreuzbein oder Lende – Integrierte anatomisch vorgeformte Federstahlstäbe | <p>– INDIKATIONEN</p> <ul style="list-style-type: none"> – Konservativ/postoperativ – Bandscheibenvorfall – Spinalkanalstenose – Instabilität – Schwere Lumbalgien – Muskuläre Dysbalancen – Reizzustände des Iliosakralgelenks – Osteochondrose – Facettensyndrom – Spondylolisthesis <p>– WIRKUNG/TECHNIK</p> <p>Kausale lumbale Schmerztherapie durch:</p> <ul style="list-style-type: none"> – Teilentlastung durch Aufbau intraabdominalen Drucks – Facilitierung entlordosierender, physiologischer Muskelarbeit und Kraftgewinn – Haltungskorrektur – Aufweitung des Spinalkanals – Weiche genoppte Silikonprofilpelotte – Integrierte anatomisch vorgeformte Federstahlstäbe | <p>– KASSENÜBLICH
Positions-Nr. 23.14.03.3047
Artikel-Nr. 07416
Gerader Schnitt</p> <p>Positions-Nr. 23.14.03.3047
Artikel-Nr. 07417
Taillierter Schnitt</p> <p>– GRÖSSE IN CM
Wie bei VERTEBRADYN® VARIO</p> <p>GERADER SCHNITT</p> <ul style="list-style-type: none"> – Farben: platinum, schwarz <p>TAILLIERTER SCHNITT</p> <ul style="list-style-type: none"> – Farbe: platinum | <p>– KASSENÜBLICH
Positions-Nr. 23.14.04.0011
Artikel-Nr. 07425</p> <p>– GRÖSSE IN CM
Leibumfang</p> <table border="0"> <tr><td>XS</td><td>70</td><td>–</td><td>80</td></tr> <tr><td>S</td><td>80</td><td>–</td><td>90</td></tr> <tr><td>M</td><td>90</td><td>–</td><td>100</td></tr> <tr><td>L</td><td>100</td><td>–</td><td>110</td></tr> <tr><td>XL</td><td>110</td><td>–</td><td>120</td></tr> <tr><td>XXL</td><td>120</td><td>–</td><td>130</td></tr> <tr><td>XXXL</td><td>über</td><td></td><td>130</td></tr> </table> <p>– Vorderhöhe: 15,5
– Rückenhöhe: XS – S 30
M – XXXL 32</p> <p>– Farbe: platinum</p> | XS | 70 | – | 80 | S | 80 | – | 90 | M | 90 | – | 100 | L | 100 | – | 110 | XL | 110 | – | 120 | XXL | 120 | – | 130 | XXXL | über | | 130 | <p>– INDIKATIONEN</p> <ul style="list-style-type: none"> – Konservativ/postoperativ – Schwere Lumbalgien – Muskuläre Dysbalancen – Reizzustände des Iliosakralgelenks – Facettensyndrom – Spinalkanalstenose – Spondylolisthesis – Bandscheibenvorfall – Instabilität der Wirbelsäule – Lumbale Deformität | <p>– WIRKUNG/TECHNIK</p> <ul style="list-style-type: none"> – Aufbau intraabdominalen Drucks zur Entlastung und Entlordosierung der LWS – Entlastung der LWS – Maximale Entlordosierung – Beckenaufrichtung | <p>– INDIKATIONEN</p> <ul style="list-style-type: none"> – Konservativ/postoperativ – Schwere Lumboischialgie – Schweres Lumbalsyndrom – Spondylolisthesis – Schwere lumbale Deformität mit Hypermobilität – Zustand nach LWS-OP und Bandscheiben-OP – Lumbale Instabilität – Spinalkanalstenose – Wirbelkörperfrakturen L1–L5 | <p>– WIRKUNG/TECHNIK</p> <ul style="list-style-type: none"> – Entlastung und Entlordosierung durch Aufbau intraabdominalen Drucks, Rumpfvorneigung und Beckenkippung – Überbrückungsfunktion durch integrierte Federstahlstäbe sowie durch halbsteife Rückenschale – Einschränkung der Rotation im LWS-Bereich durch Rumpfschale – Funktionelle Mobilisierung durch Abrüstmöglichkeit zur Überbrückungs- und Lumbalstützorthese – Anatomische Rückenschale und Bauchplatte – 4 LWS-überbrückende Federstahlstäbe | <p>– KASSENÜBLICH
Positions-Nr. 23.14.02.2006
Artikel-Nr. 07426</p> <p>– GRÖSSE IN CM
Leibumfang</p> <table border="0"> <tr><td>XS</td><td>70</td><td>–</td><td>80</td></tr> <tr><td>S</td><td>80</td><td>–</td><td>90</td></tr> <tr><td>M</td><td>90</td><td>–</td><td>100</td></tr> <tr><td>L</td><td>100</td><td>–</td><td>110</td></tr> <tr><td>XL</td><td>110</td><td>–</td><td>120</td></tr> <tr><td>XXL</td><td>120</td><td>–</td><td>130</td></tr> </table> <p>– Vorderhöhe: XS – S 18
M – XXL 21
– Rückenhöhe: 36</p> <p>– Farbe: platinum</p> | XS | 70 | – | 80 | S | 80 | – | 90 | M | 90 | – | 100 | L | 100 | – | 110 | XL | 110 | – | 120 | XXL | 120 | – | 130 |
| XS | 70 | – | 80 | | | | | | | | | | | | | | | | | | | | | | | | | | | | | | | | | | | | | | | | | | | | | | | | | | | | | | | | | | | | | | | | | | | | | | | | | | | | | | | | | | | |
| S | 80 | – | 90 | | | | | | | | | | | | | | | | | | | | | | | | | | | | | | | | | | | | | | | | | | | | | | | | | | | | | | | | | | | | | | | | | | | | | | | | | | | | | | | | | | | |
| M | 90 | – | 100 | | | | | | | | | | | | | | | | | | | | | | | | | | | | | | | | | | | | | | | | | | | | | | | | | | | | | | | | | | | | | | | | | | | | | | | | | | | | | | | | | | | |
| L | 100 | – | 110 | | | | | | | | | | | | | | | | | | | | | | | | | | | | | | | | | | | | | | | | | | | | | | | | | | | | | | | | | | | | | | | | | | | | | | | | | | | | | | | | | | | |
| XL | 110 | – | 120 | | | | | | | | | | | | | | | | | | | | | | | | | | | | | | | | | | | | | | | | | | | | | | | | | | | | | | | | | | | | | | | | | | | | | | | | | | | | | | | | | | | |
| XXL | 120 | – | 130 | | | | | | | | | | | | | | | | | | | | | | | | | | | | | | | | | | | | | | | | | | | | | | | | | | | | | | | | | | | | | | | | | | | | | | | | | | | | | | | | | | | |
| XS | 70 | – | 80 | | | | | | | | | | | | | | | | | | | | | | | | | | | | | | | | | | | | | | | | | | | | | | | | | | | | | | | | | | | | | | | | | | | | | | | | | | | | | | | | | | | |
| S | 80 | – | 90 | | | | | | | | | | | | | | | | | | | | | | | | | | | | | | | | | | | | | | | | | | | | | | | | | | | | | | | | | | | | | | | | | | | | | | | | | | | | | | | | | | | |
| M | 90 | – | 100 | | | | | | | | | | | | | | | | | | | | | | | | | | | | | | | | | | | | | | | | | | | | | | | | | | | | | | | | | | | | | | | | | | | | | | | | | | | | | | | | | | | |
| L | 100 | – | 110 | | | | | | | | | | | | | | | | | | | | | | | | | | | | | | | | | | | | | | | | | | | | | | | | | | | | | | | | | | | | | | | | | | | | | | | | | | | | | | | | | | | |
| XL | 110 | – | 120 | | | | | | | | | | | | | | | | | | | | | | | | | | | | | | | | | | | | | | | | | | | | | | | | | | | | | | | | | | | | | | | | | | | | | | | | | | | | | | | | | | | |
| XXL | 120 | – | 130 | | | | | | | | | | | | | | | | | | | | | | | | | | | | | | | | | | | | | | | | | | | | | | | | | | | | | | | | | | | | | | | | | | | | | | | | | | | | | | | | | | | |
| XXXL | über | | 130 | | | | | | | | | | | | | | | | | | | | | | | | | | | | | | | | | | | | | | | | | | | | | | | | | | | | | | | | | | | | | | | | | | | | | | | | | | | | | | | | | | | |
| XS | 70 | – | 80 | | | | | | | | | | | | | | | | | | | | | | | | | | | | | | | | | | | | | | | | | | | | | | | | | | | | | | | | | | | | | | | | | | | | | | | | | | | | | | | | | | | |
| S | 80 | – | 90 | | | | | | | | | | | | | | | | | | | | | | | | | | | | | | | | | | | | | | | | | | | | | | | | | | | | | | | | | | | | | | | | | | | | | | | | | | | | | | | | | | | |
| M | 90 | – | 100 | | | | | | | | | | | | | | | | | | | | | | | | | | | | | | | | | | | | | | | | | | | | | | | | | | | | | | | | | | | | | | | | | | | | | | | | | | | | | | | | | | | |
| L | 100 | – | 110 | | | | | | | | | | | | | | | | | | | | | | | | | | | | | | | | | | | | | | | | | | | | | | | | | | | | | | | | | | | | | | | | | | | | | | | | | | | | | | | | | | | |
| XL | 110 | – | 120 | | | | | | | | | | | | | | | | | | | | | | | | | | | | | | | | | | | | | | | | | | | | | | | | | | | | | | | | | | | | | | | | | | | | | | | | | | | | | | | | | | | |
| XXL | 120 | – | 130 | | | | | | | | | | | | | | | | | | | | | | | | | | | | | | | | | | | | | | | | | | | | | | | | | | | | | | | | | | | | | | | | | | | | | | | | | | | | | | | | | | | |

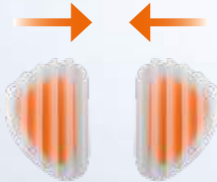
VERTEBRADYN® ISG

Beckenorthese zur Stabilisierung und Entlastung

NEU



Stabilisierende Schiebe- und Massagewirkung in Richtung Körpermitte durch schräg stehende Lamellen



Hoher Tragekomfort: Verschluss mit optimierter Kontur im Leistenbereich für bequemes Sitzen

VERTEBRADYN®-Reihe: QR-Code direkt am Produkt mit Zugang zu Therapieübungen und wichtigen Patienteninformationen

Probieren Sie es jetzt aus!



VERTEBRADYN® OSTEOPRO

Dynamische Rückenorthese zur aktiven Aufrichtung und Stabilisierung

NEU




Rucksackprinzip: Komfortables Anlegen durch maximal erweiterbare Armschlaufen

Einfache Handhabung: Nur ein Gurt pro Körperseite

Fangband: Gurte immer griffbereit

DAS INTIMATE FIT-PRINZIP

DYNAMISCHE REKLINATIONSWIRKUNG
Federnde Reklinationsschiene für kontinuierlich aufrichtende Wirkung.



AUTOMATISCHE LÄNGENANPASSUNG
Teleskop-Schiene folgt den Bewegungen des Körpers. Dadurch wird ein Hochrutschen der Orthese verhindert.

WIRBELSÄULE

– KASSENÜBLICH

Positions-Nr.
23.11.01.1008
Artikel-Nr. 07158

– GRÖSSE IN CM

Beckenumfang	
XS	75 – 85
S	85 – 95
M	95 – 110
L	110 – 125
XL	125 – 140

– Vorderhöhe: 8,5
– Rückenlänge: 15

– Farbe: platinum

– INDIKATIONEN

- ISG-Syndrom
- ISG-Instabilität
- ISG-Blockierung
- Präventive Stabilisierung
- Myofasziales Schmerzsyndrom
- Tendopathien der Beckenregion
- Beckenringinstabilität
- Symphysensprengung
- Symphysenlockerung
- Konservative Behandlung bei Sakruminsuffizienzfraktur

– WIRKUNG

- Stabilisierung und Entlastung der gesamten Beckenregion
- Stabilisierende Schiebewirkung in Richtung Körpermitte
- Permanente, zielgerichtete Massagewirkung auf die Iliosakralgelenke

– TECHNIK

- Gurtführung über je zwei Umlenkschlaufen zur Minimierung des Kraftaufwandes beim Anlegen
- Hoher Tragekomfort durch optimierte Kontur im Leistenbereich
- Schmale Bauweise: Perfekt unter der Kleidung tragbar
- Handschlaufen für leichtes Verschließen
- Zügelänge individuell einstellbar
- Hohe Atmungsaktivität

– INDIKATIONEN

- Osteoporose
- Stabile Wirbelkörperfrakturen im BWS-/LWS-Bereich
- Konservative Therapie sekundärer Kyphosen
- Schmerzhafter Rundrücken
- Muskuläre Insuffizienz
- Spondylitis ankylosans (Morbus Bechterew)
- Morbus Scheuermann

– WIRKUNG

- Aktive Aufrichtung, Entlastung und Stabilisierung des gesamten Rückens
- Dynamische Reklinationsschiene für kontinuierlich aufrichtende Wirkung
- Automatische Längen-anpassung: Teleskop-Schiene folgt den Bewegungen des Körpers. Dadurch wird ein Hochrutschen der Orthese verhindert
- Stufenlose Einstellung des Korrekturdrucks

– TECHNIK

- Anatomisch vorgeformte und individuell anpassbare Reklinationsschiene
- Komfortables Anlegen durch maximal erweiterbare Armschlaufen
- Gurtführung über Umlenkschlaufen zur Minimierung des Kraftaufwandes
- Fangband: Gurte immer griffbereit
- Handschlaufen für leichtes Verschließen
- Zügelänge individuell einstellbar
- Individuell positionierbare Schulterpolster
- Hervorragender Tragekomfort durch elastisches Textil

– GRÖSSE IN CM

Komplettorthese

	Leibumfang		Rückenlänge	
	1	2	1	2
1	XS		1	54 – 60
2	70 – 80		2	61 – 67
3		3	68 – 75	
4	S		1	54 – 60
5		80 – 90	2	61 – 67
6			3	68 – 75
7	M		1	54 – 60
8		90 – 100	2	61 – 67
9			3	68 – 75
10	L		1	54 – 60
11		100 – 110	2	61 – 67
12			3	68 – 75
13	XL		1	54 – 60
14		110 – 120	2	61 – 67
15			3	68 – 75
16	XXL		1	54 – 60
17		120 – 130	2	61 – 67
18			3	68 – 75

– KASSENÜBLICH

Komplettorthese
Positions-Nr.
23.15.04.4002
Artikel-Nr. 07435

Einzelmodule:


LEIBTEIL
– **Art.-Nr. 17435**
– XS, S, M, L, XL, XXL

RÜCKENTEIL
– **Art.-Nr. 27435**
– 1, 2, 3

– Farbe: platinum

LUMBO-HiT®

LWS-Orthese zur Stabilisierung mit Pelotte und Zuelementen



Noppierte Pelotte, variabel positionierbar

_ KASSENÜBLICH

Positions-Nr.
23.14.03.3009
Artikel-Nr. 07405

_ GRÖSSE IN CM

Leibumfang	
1	55 – 65
2	65 – 75
3	75 – 85
4	85 – 95
5	95 – 105
6	105 – 120
7	120 – 135

_ Vorderhöhe: 12
_ Rückenhöhe: 20

_ Farbe: schwarz

_ INDIKATIONEN

- _ Konservativ/postoperativ
- _ Lumbalgien
- _ Spinalkanalstenose
- _ Muskuläre Dysbalancen
- _ Reizzustände des Iliosakralgelenks
- _ Facettensyndrom
- _ Präventive Stabilisierung

_ WIRKUNG

- _ Aufbau intraabdominalen Drucks zur Entlastung und Entlordosierung der LWS
- _ Muskuläre Aktivierung und spinale segmentale Schmerzreduktion

_ TECHNIK

- _ Verstärkungsstäbe für höhere passive Stabilität

TRIAC II

Dynamische Skoliose-Orthese mit offener Rahmenkonstruktion

Vorderansicht



Rückansicht



_ INDIKATIONEN

- _ Konservativ
- _ Idiopathische Skoliose bis 35° Cobb
- Kontraindikationen:**
- _ Skoliosescheitel höher als Th 7
- _ Skoliosescheitel Th 11/12, L 4/5
- _ Lähmungs-Skoliose
- _ Ziel: Verhinderung der Progression der Erkrankung durch frühzeitigen Ortheseneinsatz

_ WIRKUNG

- _ Permanenter wachstumslenkender Korrekturdruck auf die Wirbelsäule im Liegen, Sitzen und Stehen
- _ Stabilisierung von Seiten- und Rotationsabweichungen
- _ Minimierte Belastung – in physischer (Haut) und psychischer Hinsicht (Ästhetik)

_ TECHNIK

- _ Drei **C** für Beweglichkeit und hohe Akzeptanz:
 - _ **Control** – durch permanente Korrekturkräfte
 - _ **Comfort** – durch die offene Konstruktion
 - _ **Cosmetic** – durch die besonders flache Bauweise
- _ Rumpfbewegung durch Scharnier möglich

_ GRÖSSE

- S, M, L
- _ **Art. 07310-R** Thorakal rechtskonvex, Lumbal linkskonvex¹
- _ **Art. 07310-L** Thorakal linkskonvex, Lumbal rechtskonvex¹
- ¹ Patient von dorsal betrachtet
- _ **Bitte Maßblatt anfordern**
- _ Farbe: weiß

_ KASSENÜBLICH

Angemeldet unter
Positions-Nr.
23.00.00.0000
Artikel-Nr. 07310



Luftdurchlässige
Verstärkungseinlage

RIPPENGÜRTEL FÜR MÄNNER

Verstellbar durch Klettverschluss,
dehnungsfähiger Rückeneinsatz



RIPPENGÜRTEL FÜR FRAUEN

Verstellbar durch Klettverschluss,
dehnungsfähiger Rückeneinsatz



STUTTGARTER BRUSTGÜRTEL

Anatomisch geformter Brustgürtel
mit Klettverschluss



GERADEHALTER

Optimale Körperhaltung mit
Bewegungsfreiheit



WIRBELSÄULE

– KASSENÜBLICH

Positions-Nr.
23.12.03.0005
**Artikel-Nr.
02734-02738**

– GRÖSSE ART.-NR.

4,5 cm hoch 02734
6,5 cm hoch 02735
7,5 cm hoch 02736
9,0 cm hoch 02737
11,0 cm hoch 02738

– Länge: 56 cm

– Farben: schwarz-color,
haut

– INDIKATIONEN

– Wie bei
CERVI-HIT®

– KIDS

Artikel-Nr. 82734-82735

4,5 cm hoch 82734
6,5 cm hoch 82735

– Länge: 46 cm

– Farbe: schwarz-color

– WIRKUNG/TECHNIK

- Stützfunktion mit Entlastung der HWS
- Relaxation der Halsmuskulatur durch wärmende Wirkung
- Anatomische Passform
- Kehlkopfaussparung

– INDIKATIONEN

- Konservativ/postoperativ
- Distorsionen der HWS (Schleudertrauma)
- Akutes oder chronisches cervicales Schmerzsyndrom
- Nach cervicalen Bandscheibenoperationen
- Rheumatische Erkrankungen der HWS
- Nach Schiefhalsoperationen
- Postoperative Entlastung
- Vertigo
- Neurologische Indikationen:**
- Cervicobrachial-Syndrom

– WIRKUNG/TECHNIK

- Stützfunktion mit Entlastung der HWS
- Relaxation der Halsmuskulatur durch wärmende Wirkung
- Luftdurchlässige Verstärkungseinlage
- Anatomische Passform
- Kehlkopfaussparung

– KASSENÜBLICH

Positions-Nr.
23.12.03.1003
**Artikel-Nr.
02716-02718**

– GRÖSSE ART.-NR.

7,5 cm hoch 02716
9,0 cm hoch 02717
11,0 cm hoch 02718

– Länge: 56 cm

– Farben: schwarz-color,
haut

– KASSENÜBLICH

Positions-Nr.
05.11.01.0005
Artikel-Nr. 07028

– INDIKATIONEN

- Konservativ/postoperativ
- Rippen- und Brustbeinfrakturen
- Rippen- und Brustbeinprellungen

– GRÖSSE IN CM Brustumfang

S	bis	82
M		82 – 96
L		96 – 112
XL	über	112

– Höhe: 15

– Farbe: weiß

– KASSENÜBLICH

Positions-Nr.
05.11.01.0005
Artikel-Nr. 07029

– INDIKATIONEN

- Konservativ/postoperativ
- Rippen- und Brustbeinfrakturen
- Rippen- und Brustbeinprellungen

– GRÖSSE IN CM Taillenumfang

S	bis	66
M		66 – 76
L		76 – 89
XL	über	89

– Rückenhöhe: 15
Vorderhöhe: 9

– Farbe: weiß

– KASSENÜBLICH

Positions-Nr.
05.11.04.0001
Artikel-Nr. 07039

– INDIKATIONEN

- Konservativ/postoperativ
- Zur Sicherung des Ergebnisses nach Brust-OP

– GRÖSSE IN CM Brustumfang

XS	bis	86
S		86 – 92
M		92 – 98
L		98 – 108
XL		108 – 114
XXL	über	114

– Farbe: weiß

– KASSENÜBLICH

Positions-Nr.
23.13.01.0003
Artikel-Nr. 07036

– INDIKATIONEN

- Konservativ/postoperativ
- Haltungsschwäche

– GRÖSSE IN CM Taillenumfang

S	bis	81
M		81 – 97
L	über	97

– Farbe: weiß

LÖSUNGEN FÜR DIE SCHULTER

Anatomisches Schulterpolster individuell positionierbar

Gurtsystem einfach auf die richtige Länge einstellbar

Schnellverschlüsse zum einfachen An- und Ablegen

Daumenschlaufe für bessere Stabilität

Arm- und Handfixierung durch Klettverschlüsse

Armschlinge aus offenmaschigem, atmungsaktivem Material für angenehmen Tragekomfort

OMO-HIT® IMMOBIL

AUSGEWÄHLTE INDIKATIONEN

OMO-HIT®
Pos.-Nr. 05.09.01.3002



OMO-LUX®
Pos.-Nr. 23.09.03.0002



NEURO-LUX® II
Pos.-Nr. 23.09.03.0003



STUTTGARTER SCHULTER-ARM-ABDUKTIONS-KISSEN
Pos.-Nr. 23.09.04.0016



OMO-HIT® ABDUCTION
Pos.-Nr. 23.09.04.0057



OMO-HIT® SUPPORT
Pos.-Nr. 23.09.01.0074



OMO-HIT® IMMOBIL
Pos.-Nr. 23.09.01.0076



Seitenzahl	54	54	55	56	56	57	57
Arthrose	▪						
AC-Gelenkssprengung		▪					
Bandinsuffizienz	▪					▪	▪
Bursitis	▪			▪	▪		
Distorsion	▪	▪			▪		
Entzündungen				▪	▪	▪	▪
Fraktur	▪			▪	▪	▪	▪
Hemiplegie			▪				
Kontusion, Schulter	▪						
Luxation, Schulter	▪	▪		▪	▪	▪	▪
Parese, schlaffe Schulter- und Armmuskulatur					▪	▪	▪
Periphere Nervenschädigungen						▪	▪
Plexusverletzung			▪		▪	▪	▪
Posttraumatische Beschwerden				▪	▪	▪	▪
Reizzustände		▪					
Rotatorenmanschettennaht, -verletzung	▪	▪		▪	▪	▪	▪
Ruhigstellung	▪			▪	▪		▪
Subluxation				▪			
Totalendprothese (TEP)				▪	▪		

SCHULTER



Noppierte Silikonpelotte

Armfixierung mittels Unterarmschlinge, abnehmbar



Anatomische Schalenführung an Schulter und Hals

Dreidimensionales Gelenk



Diagonale Zügelführung fördert Außenrotation



Ohne NEURO-LUX® II

Mit NEURO-LUX® II: Über die Hebezügel kann eine angemessene Anhebung des Humeruskopfes in Richtung der Gelenkpfanne erreicht werden

– KASSENÜBLICH

Positions-Nr. 05.09.01.3002
Artikel-Nr. 07262

– GRÖSSE IN CM

Brustumfang		
S	bis	92
M	92	– 102
L	102	– 115
XL	über	115

– Farbe: schwarz
– Bitte R oder L angeben

– INDIKATIONEN

- Konservativ/postoperativ
- Schulterluxation, -subluxation
- Distorsion, Kontusion
- Oberarmfrakturen
- Schulterblattfraktur
- Rotatorenmanschettenverletzung
- Bursitis subacromialis

– WIRKUNG/TECHNIK

- Stabilisierung und funktionelle Führung der Schulter
- Ruhigstellung/Entlastung der Schulter durch Unterarmschlinge
- Für die frühfunktionelle Nachbehandlung in der postoperativen Physiotherapie
- Silikonpelotte
- Cold-/Hot-Pad zur Schmerz- und Ödemreduktion
- Schnell und schonend anlegbar
- Unterarmschlinge abnehmbar
- Achselfreiheit zur Optimierung von Körperhygiene und Tragekomfort

– INDIKATIONEN

- Konservativ/postoperativ
- Habituelle Schulterluxation
- Verletzung des Schulter-eckgelenks I. und II. Grades nach Tossy
- Postoperative Nachbehandlung bei Bandruptur nach Tossy III
- Postoperative Nachbehandlung nach Resektion des distalen Endes der Clavicula
- Reizzustände bei Arthrose
- Kontraindikation:**
- Keine Direktversorgung bei Verletzung nach Tossy III

– WIRKUNG/TECHNIK

- Stabile und funktionelle Führung des Schultergelenks
- Physiologische Gelenkbewegung – begrenzt durch frontalen Gurt
- Vermeidung sekundärer Schultersteife
- Mit Torsionsgelenk verbundene Kunststoffschalen
- Anatomisch vorgegebene Schalenführung im Schulterbereich
- Thermisch anformbares, sehr leichtes Material
- Sichere Fixierung durch Gurtverbindungen
- Achselgurt

– KASSENÜBLICH

Positions-Nr. 23.09.03.0002
Artikel-Nr. 07245

– GRÖSSE

– Nur eine Größe, individuell anpassbar
– Farbe: schwarz
– Bitte R oder L angeben

– INDIKATIONEN

- Konservativ
- Schulter-Hand-Syndrom
- Subluxation
- Schlaffe und schmerzhafte Bewegungseinschränkungen der Schulter- und Armmuskulatur nach:
- Hemiplegie
- Plexusverletzungen
- Schädel-Hirn-Trauma
- Traumen der Halswirbelsäule
- Peripheren Nervenschädigungen

– WIRKUNG

- Reposition des Humeruskopfes im Schultergelenk mit Korrektur von Subluxation und Innenrotation
- Sicherung des Schultergelenks bei freier Armfunktion
- Schmerzlinderung
- Vermeidung von Sekundärschäden an Kapsel, Sehnen, Muskeln und Nerven
- Verbessertes Gangbild durch geführte Armpendelbewegung
- Deutliche Korrektur der pathologischen Innenrotation durch Einfassung des Ellenbogens und entsprechend außenrotatorisch wirkender schräg verlaufender Zügelführung

– TECHNIK

- Korrektur pathologischer Innenrotation durch außenrotatorisch wirkende, schräg verlaufende Zügelführung mit Einfassung des Ellenbogens
- Schulterteil: ausgezeichnete Passform
- Armelement: gut anpassbar, flächige Anlage, Noppenhaftband
- Brustgurt: einfache Handhabung beim Schließen und Öffnen
- Armelement einhändig verschließbar

– GRÖSSE IN CM

	Armteil		Schulterteil	
	Größter Umfang		Brustumfang	
		Unterarm		
1	S	bis 25	S	bis 90
2	S	bis 25	M	90 – 105
3	S	bis 25	L	105 – 125
4	M	25 – 29	S	bis 90
5	M	25 – 29	M	90 – 105
6	M	25 – 29	L	105 – 125
7	L	29 – 35	S	bis 90
8	L	29 – 35	M	90 – 105
9	L	29 – 35	L	105 – 125

– Farbe: schwarz
– Bitte R oder L angeben

– KASSENÜBLICH

Positions-Nr. 23.09.03.0003
Artikel-Nr. 07261

STUTTGARTER SCHULTER- ARM-ABDUKTIONSKISSEN

Zur stabilen Lagerung und Fixierung des Ober- und Unterarms

OMO-HIT® ABDUCTION

Schultergelenksorthese zur Abduktionslagerung

OMO-HIT® SUPPORT

Schultergelenksorthese zur Immobilisierung

OMO-HIT® IMMOBIL

Schultergelenksorthese zur Immobilisierung



Außenrotationskeil
50° Abduktion
5°-10° Außenrotation



Handauflage mit Ball



Inklusive zusätzlichem
Leibgurt zur Fixierung



Anatomisch geformtes
Kissen zur Abduktion
und Ball als Handauflage



Zur beidseitigen Verwendung
individuell anpassbar

Spezielle Verschluss-
technik ermöglicht einhändiges
An- und Ausziehen

Optimale Passform
durch anatomisch
geformte Armauflage



Leibgurt zur
Fixierung

- | | | | | | | | | | | | |
|---|--|--|---|--|---|---|--|--|---|--|---|
| <p>– KASSENÜBLICH
Positions-Nr.
23.09.04.0016
Artikel-Nr. 07255</p> <p>– GRÖSSE IN CM
Körpergröße
1 bis 160
2 über 160</p> <p>– Farbe: grau
– Bitte R oder L angeben</p> <p>Zubehör:
AUSSENROTATIONSKEIL
– Artikel-Nr. 17255
HANDAUFCLAGE MIT BALL
– Artikel-Nr. 27255</p> | <p>– INDIKATIONEN
– Konservativ/post-operativ
Speziell
– nach Rekonstruktion der Rotatorenmanschette
– nach proximaler Humerusfraktur
– nach Schulterprothesenimplantation
– nach Kapsulotomie bei Schultersteife</p> <p>Konservative Behandlung von:
– Proximaler Humerusfraktur
– Schulterluxation
– Entzündlichen Schulerkrankungen</p> | <p>– WIRKUNG/TECHNIK
– Stabile Lagerung des Ober- und Unterarms
– 30°-Abduktion
– Mittlere Innenrotationsstellung ca. 45°
– Behandlung der hinteren bzw. vorderen Schulterluxation mit Außenrotationskeil
– Fixierung von Ober- und Unterarm mit Klettverschlüssen
– Weiche Lagerung und Fixierung des Ellenbogengelenks
– Leicht einstellbares Gurtsystem
– Stellung durch zusätzlichen Außenrotationskeil veränderbar</p> | <p>– INDIKATIONEN
– Konservativ/post-operativ
– Subacromiale Bursitis/ Impingement
– Frozen shoulder
– Prä- und postoperativ bei Gelenkersatz
– Verletzungen des Schulter-Arm-Apparates, insbesondere auch bei Verletzungen/Rupturen der Rotatorenmanschette
– Alle Zustände, die eine Fixierung des Armes in Abduktionsstellung erfordern</p> | <p>– WIRKUNG/TECHNIK
– Lagerung und Fixierung in 30°-Abduktionsstellung
– Anatomisch geformtes Kissen für präzise und sichere Armlagerung
– Anatomisches Nackenpolster
– Daumenschlaufe für bessere Stabilität
– Ball für Handlagerung und Training
– Schnellverschluss des Schultergurtes speziell zur Einhandbedienung ausgelegt
– Gurtsystem individuell einstellbar
– Armschlinge aus offenmaschigem, atmungsaktivem Material</p> | <p>– KASSENÜBLICH
Positions-Nr.
23.09.04.0057
Artikel-Nr. 07294</p> <p>– GRÖSSE IN CM
Unterarmlänge
S bis 27
M 27 – 33
L 33 – 38
XL über 38</p> <p>– Farbe: schwarz
– R und L tragbar</p> | <p>– KASSENÜBLICH
Positions-Nr.
23.09.01.0074
Artikel-Nr. 07290</p> <p>– GRÖSSE IN CM
Unterarmlänge
S bis 27
M 27 – 33
L 33 – 38
XL über 38</p> <p>– Farbe: schwarz
– R und L tragbar</p> | <p>– INDIKATIONEN
– Konservativ/post-operativ
– Bei Insuffizienz bzw. nach Verletzungen des Kapsel-Band-Apparates der Schulter
– Lähmungen des Armes
– Stabile subcapitale Humerusfraktur
– Posttraumatische Beschwerden
– Indikationen, die eine Entlastung der Schulter und/oder des Ellenbogengelenkes erfordern</p> | <p>– WIRKUNG/TECHNIK
– Einschränkung der Beweglichkeit des Schultergelenkes
– Armschlinge aus offenmaschigem, atmungsaktivem Material für angenehmen Tragekomfort
– Entlastung von Schulter, Oberarm und Ellenbogen
– Daumenschlaufe für bessere Stabilität
– Gurte und Unterarmposition individuell einstellbar
– Schnellverschlüsse zum einfachen An- und Ablegen
– Arm- und Handfixierung durch Klettverschlüsse</p> | <p>– INDIKATIONEN
– Konservativ/post-operativ
– Bei Insuffizienz bzw. nach Verletzungen des Kapsel-Band-Apparates der Schulter
– Lähmungen des Armes
– Subcapitale Humerusfraktur
– Posttraumatische Beschwerden
– Indikationen, die eine Ruhigstellung der Schulter und/oder des Ellenbogengelenkes erfordern</p> | <p>– WIRKUNG/TECHNIK
– Immobilisierung des Schultergelenks
– Fixierung des gesamten Armes in definierter Position
– Sonst wie bei OMO-HIT® SUPPORT</p> | <p>– KASSENÜBLICH
Positions-Nr.
23.09.01.0076
Artikel-Nr. 07292</p> <p>– GRÖSSE IN CM
Unterarmlänge
S bis 27
M 27 – 33
L 33 – 38
XL über 38</p> <p>– Farbe: schwarz
– R und L tragbar</p> |
|---|--|--|---|--|---|---|--|--|---|--|---|

SCHULTER

LÖSUNGEN FÜR DEN ELLENBOGEN



Latexfreies
3D-Flachgestrick
mit funktioneller
Kompression

Seitliche Silikonfraktions-
pelotten und seitenband-
stabilisierende Spiralfedern

Verbesserung von Proprio-
zeption und Stoffwechsel

Reizverringering
am Sehnenursprung

Entlastung und
Stabilisierung des
Ellenbogengelenks

Umfang individuell anpassbar
durch Klettverschluss
für optimalen Kräftechluss

EPIDYN® STABIL

AUSGEWÄHLTE INDIKATIONEN



EPI-HIT®
Pos.-Nr. 23.08.04.0005

EPIDYN®
Pos.-Nr. 05.08.01.1007

EPIDYN® AKTIV
Pos.-Nr. 05.08.01.1042

EPIDYN® STABIL
Pos.-Nr. 05.08.01.1043

CUBIDYN
Pos.-Nr. 23.08.04.0006

OLECRANON-BANDAGE
Pos.-Nr. 05.08.01.1004

SP ELBOW-HAND-BRACE
Pos.-Nr. 23.08.02.2003

Seitenzahl	60	61	61	62	63	63	64
Arthrose		▪	▪	▪			▪
Bandinsuffizienz		▪	▪				▪
Bursitis						▪	
Distorsion		▪	▪				
Epicondylitis	▪	▪	▪	▪	▪		
Fraktur							▪
Luxation							▪
Reizzustände		▪	▪				
Rheuma		▪	▪				
Seitenbandinstabilitäten				▪			
TFCC-Verletzungen							▪

EPI-HiT®

Epicondylitis-Spange mit lateral und medial genoppter Friktionspelotte und Handgelenkbandage

EPI-HiT® CLASSIC

Epicondylitis-Spange mit lateral und medial genoppter Friktionspelotte und Handgelenkbandage

EPIDYN®

Ellenbogenbandage mit genoppten Silikonpelotten zur Kompression und Friktion



EPIDYN® AKTIV

Ellenbogenbandage wie EPIDYN®, zusätzlich mit zirkulärem Band zur lokalen Zugentlastung



– KASSENÜBLICH

Positions-Nr.
23.08.04.0005
Artikel-Nr. 07505

– GRÖSSE IN CM

– Nur eine Größe, einstellbar auf einen Armumfang von mindestens 21 cm bis maximal 36 cm

– Farben:
Spange: platinum/orange
Bandage: platinum
Spange/Bandage: schwarz
– R und L tragbar

– INDIKATIONEN

– Konservativ/post-operativ
– Epicondylitis humeri radialis/ulnaris (Tennisellenbogen, Golferellenbogen)

EPI-HiT® wird im Therapie-Set geliefert:

– Epicondylitis-Spange
– Handgelenkbandage
Die Handgelenkbandage wird kostenlos mitgeliefert.

– WIRKUNG/TECHNIK

– Entlastung des betroffenen Muskels am Sehnenansatz durch gezielten Druckaufbau
– Aktivierung des intramuskulären Stoffwechsels durch Friktionsmassage
– Stabilisierung des Handgelenks (Handgelenkbandage)
– Genoppte Innenpelottierung
– Einfache Druckregulierung
– Anatomische Passform
– Kürzbarer Zügel
– Verschlusszügel mit Rutschstopp

– INDIKATIONEN

– Konservativ/post-operativ
– Epicondylitis humeri radialis/ulnaris (Tennisellenbogen, Golferellenbogen)

EPI-HiT® CLASSIC wird im Therapie-Set geliefert:

– Epicondylitis-Spange
– Handgelenkbandage
Die Handgelenkbandage wird kostenlos mitgeliefert.

– WIRKUNG/TECHNIK

– Entlastung des betroffenen Muskels am Sehnenansatz durch gezielten Druckaufbau
– Aktivierung des intramuskulären Stoffwechsels durch Friktionsmassage
– Stabilisierung des Handgelenks (Handgelenkbandage)
– Einfache Druckregulierung
– Anatomische Passform
– Genoppte Polsterung
– Kürzbarer Zügel

– KASSENÜBLICH

Positions-Nr.
23.08.04.0005
Artikel-Nr. 07599

– GRÖSSE IN CM

Armumfang
1 bis 24
2 über 24

– Farben:
Spange: schwarz
Bandage: schwarz
– R und L tragbar

– KASSENÜBLICH

Positions-Nr.
05.08.01.1007
Artikel-Nr. 07237

– GRÖSSE IN CM

Ellenbogenumfang
XS bis 24
S 24 – 26
M 26 – 28
L 28 – 30
XL 30 – 32
XXL über 32

– Farben: platinum, schwarz, haut
– R und L tragbar

– INDIKATIONEN

– Konservativ/post-operativ
– Arthrose
– Bandinsuffizienzen
– Ellenbogendistorsion
– Reizzustände (z.B. nach Frakturen und Operationen)
– Rheuma

– KIDS

Artikel-Nr. 87237
K 18 – 20
– Farbe: platinum

– WIRKUNG/TECHNIK

– Entlastung und Stabilisierung des Ellenbogengelenks durch Kompression
– Friktionsmassage
– Schmerzlinderung
– Beschleunigte Resorption von Ergüssen durch Hyperämisierung
– Verbesserte Ernährungssituation für den Knorpel
– Optimierte Passform

– INDIKATIONEN

– Konservativ/post-operativ
– Epicondylitis humeri radialis/ulnaris (Tennisellenbogen, Golferellenbogen)
– Arthrose
– Bandinsuffizienzen
– Ellenbogendistorsion
– Reizzustände (z.B. nach Frakturen und Operationen)
– Rheuma

– WIRKUNG/TECHNIK

– Zugentlastung des entzündlich veränderten Sehngewebes an den Epicondylen
– Entlastung des Ellenbogengelenks
– Friktionsmassage
– Schmerzlinderung
– Beschleunigte Resorption von Ergüssen durch Hyperämisierung
– Verbesserte Ernährungssituation für den Knorpel
– Fein dosierbares, zirkuläres Klettband
– Korrektur der pathologischen Zugrichtung am Muskelansatz

– KASSENÜBLICH

Positions-Nr.
05.08.01.1042
Artikel-Nr. 07515

– GRÖSSE IN CM

Ellenbogenumfang
S bis 26
M 26 – 28
L 28 – 30
XL 30 – 32
XXL über 32

– Farbe: platinum
– R und L tragbar

EPIDYN® STABIL

Ellenbogenbandage mit Silikonfriktionspelotten und seitlicher Verstärkung



Seitenbandstabilisierende Spiralfeder mit Silikonpelotte

Reduzierter Druck am Bandagenrand für angenehmen Tragekomfort

CUBIDYN

Epicondylitis-Spange mit Frikktionspelotte



Silikon-Frikktionspelotte

OLECRANON-BANDAGE

Ellenbogenbandage mit Silikonprofileinlage um das Olecranon



Silikonprofileinlage für großflächigen Schutz

– KASSENÜBLICH

Positions-Nr.
05.08.01.1043
Artikel-Nr. 07517

– GRÖSSE IN CM

Größter Umfang Unterarm

S	bis 23
M	24 – 26
L	27 – 29
XL	30 – 32
XXL	über 33

- Farbe: platinum
- R und L tragbar

– INDIKATIONEN

- Konservativ/postoperativ
- Epicondylitis humeri radialis/ulnaris (Tennisellenbogen, Golferellenbogen)
- Seitenbandinstabilitäten
- Arthrose, Arthritis

– WIRKUNG

- Entlastung und Stabilisierung des Ellenbogengelenks durch Kompression
- Verbesserung von Propriozeption und Stoffwechsel
- Entstauung und Regeneration des geschädigten Gewebes
- Reizverringern am Sehnenursprung
- Schmerzlinderung
- Korrektur der pathologischen Zugrichtung am Muskelansatz

– TECHNIK

- 3D-Flachgestrick mit funktioneller Kompression
- Seitliche Silikonpelotten
- Gelenkübergreifende verstärkte Spiralfedern zur Stabilisierung der Seitenbänder
- Komfortables Anziehen durch Klettverschluss
- Kompression am Oberarm durch Klettverschluss regulierbar

– KASSENÜBLICH

Positions-Nr.
23.08.04.0006
Artikel-Nr. 07236

– GRÖSSE IN CM

- Nur eine Größe für jeden Armumfang (maximal 37 cm)

- Farben: schwarz, haut
- R und L tragbar

– INDIKATIONEN

- Konservativ/postoperativ
- Epicondylitis humeri radialis/ulnaris (Tennisellenbogen, Golferellenbogen)

– WIRKUNG/TECHNIK

- Korrektur der pathologischen Zugrichtung am Muskelansatz
- Propriozeptive Wirkung des Spangendrucks mit reflektorischer Minderung des muskulären Hypertonus
- Frikktionsmassage
- Schmerzlinderung
- Stufenlose Druckregulierung

– INDIKATIONEN

- Konservativ/postoperativ
- Bursitis olecrani
- Nach Prellung mit anhaltender Reizung im Bereich des Olecranons
- Insertionstendopathie der Trizepssehne
- Zustand nach Operation (Bursektomie)
- Sulcus-ulnaris-Syndrom

– WIRKUNG/TECHNIK

- Großflächiger Schutz für gesamten Ellenbogenbereich
- Druckentlastung beim Aufliegen des Ellenbogens
- Entlastung und Komprimierung des Ellenbogengelenks
- Regeneration des geschädigten Gewebes
- Silikonprofileinlage um das Olecranon

– KASSENÜBLICH

Positions-Nr.
05.08.01.1004
Artikel-Nr. 07235

– GRÖSSE IN CM

Ellenbogenumfang

S	bis 26
M	26 – 28
L	28 – 30
XL	über 30

- Farbe: schwarz
- R und L tragbar

SP ELBOW-HAND-BRACE

Ellenbogenorthese zur Mobilisierung



Dosierbare Flexion am Ellenbogen
in 30°-Schritten – von vollständiger Extension und Flexion bis zu einer Blockierung der Beweglichkeit in 90°-Stellung

ROM ELLENBOGENORTHESE

Mit Kontrolle der Unterarmrotation (Supination/Pronation) und Flexions-/Extensionsbegrenzung



Position des Haltegriffs einstellbar

CARP-X

Dynamische Epicondylitis-Orthese



Dynamische Extensorstütze



Passive Rückführung in ca. 30°-Dorsal-Extension

– KASSENÜBLICH

Positions-Nr.
23.08.02.2003
Artikel-Nr. 07560

– GRÖSSE IN CM

	Mitte Unterarm	Mitte Bizeps
S	16 – 23	16 – 26
M	23 – 27	26 – 34
L	27 – 32	34 – 42
XL	32 – 36	42 – 48

- Farbe: schwarz
- R und L tragbar

– INDIKATIONEN

- Konservativ/postoperativ
- Verletzung des TFCC
- Luxation oder Fraktur distales Radioulnargelenk (DRUG)
- Unterarmfraktur
- Radiusköpfchenfraktur
- Ellenbogenfraktur
- Verletzung der Membrana interossea
- Luxation und Bandverletzung am Ellenbogen
- Luxation und Bandverletzung am proximalen Radioulnargelenk (PRUG)

– WIRKUNG/TECHNIK

- Individuelle Einstellung an die jeweilige Armlänge
- Optimale Passform durch modulares System
- Einfache und schnelle Einstellung des ROM-Gelenks in 30°-Schritten
- Individuell längenverstellbarer Handgelenkausleger
- Erhalt der Finger- und Daumenbeweglichkeit
- Zusätzlicher Klettzügel zur Handstabilisierung
- Sofortige Mobilisierung des Handgelenks möglich

– INDIKATIONEN

- Konservativ/postoperativ
- Ellenbogenluxationen mit Begleitverletzungen
- Frakturen
- Weichteilverletzungen

– WIRKUNG/TECHNIK

- Ruhigstellung des Ellenbogengelenks
- Bewegungskontrolle durch therapiegerecht einstellbaren Bewegungsumfang
- Frühe passive Mobilisierung
- Schnelle Fortschritte bei der aktiven Mobilisierung
- Handgriff mit Einstellungen in Supination/Pronation und Flexion/Extension
- Bewegungsbegrenzendes ROM-Gelenk, werkzeuglos einstellbar von 0° bis 150° in 30°-Schritten

– KASSENÜBLICH

Positions-Nr.
23.08.02.2002
Artikel-Nr. 07520

– GRÖSSE IN CM

	Mitte Unterarm	Mitte Bizeps
S	18 – 28	25 – 33
M	26 – 33	30 – 38
L	30 – 36	35 – 43
XL	33 – 38	40 – 48

- Farbe: schwarz
- R und L tragbar

– INDIKATIONEN

- Konservativ/postoperativ
- Epicondylitis humeri radialis – akut und chronisch

– WIRKUNG

- Passive Rückführung der Hand nach jeder Bewegung in eine funktionale 30°-Dorsal-Extensionsstellung
- Entlastung des Ansatzes der Extensoren am Epicondylus lateralis
- Schmerzreduktion
- Schnelle Regeneration der Sehnenstrukturen

– TECHNIK

- Bausatz zur individuellen Anpassung durch den Orthopädietechniker
- Unterarmschale und Handauflage thermisch anformbar

– GRÖSSE IN CM

	Maß 1	Maß 2
1 S	16 – 20	S 6 – 8
2 S	16 – 20	M 8 – 10
3 S	16 – 20	L 10 – 12
4 M	20 – 23	S 6 – 8
5 M	20 – 23	M 8 – 10
6 M	20 – 23	L 10 – 12
7 L	23 – 27	S 6 – 8
8 L	23 – 27	M 8 – 10
9 L	23 – 27	L 10 – 12

- Maß 1: Unterarmschale = Umfang Unterarm, 10 cm von Mitte Processus styloideus ulnae
- Maß 2: Handauflage = Breite der Innenhand

– Bitte Maßblatt anfordern

- Farbe: weiß/blau
- Bitte R oder L angeben

– KASSENÜBLICH

Angemeldet unter
Positions-Nr.
23.00.00.0000
Artikel-Nr. 07530

LÖSUNGEN FÜR DIE HAND



MANU-HIT® POLLEX

AUSGEWÄHLTE INDIKATIONEN



Seitenzahl	68	68	69	69	71	71	72	74	75
Arthritis/Arthrose	▪	▪	▪	▪	▪	▪			
Arthropathie, Handgelenk	▪	▪	▪	▪	▪				
Distorsion	▪	▪	▪	▪	▪				
Fallhand			▪	▪	▪		▪		▪
Fraktur Handgelenk, stabil	▪	▪	▪	▪	▪		▪		▪
Frühfunktionelle postoperative Nachbehandlung			▪	▪	▪				
Gipsverband (nach Abnahme)	▪	▪	▪	▪	▪		▪		▪
Instabilität, Handgelenk, radial	▪	▪		▪	▪				
Kahnbeinverletzungen				▪	▪				
Karpaltunnelsyndrom			▪	▪	▪	▪	▪		
Konservative Behandlung initialer Stadien aseptischer Knochennekrosen der Handwurzel			▪		▪		▪		
Lunatum-Malacie			▪				▪		
Morbus Dupuytren									▪
Nachtlagerung							▪		▪
Pseudarthrose, navicular			▪	▪			▪		
Parese, Hand, N. radialis							▪	▪	▪
Periphere Irritation des N. ulnaris in der Loge de Guyon						▪			
Plegien								▪	▪
Reizzustände im Bereich des Handgelenkes mit Beteiligung des Daumens		▪							
Seitenbandläsion, Daumengrundgelenk, ulnar				▪					
Sehnenscheidenentzündung	▪	▪	▪		▪		▪		
Überlastung	▪	▪							

NEU



Zirkuläres Gestrück zur konkreten Fassung des Daumengrundglieds

Integrierte Daumenstabilisatoren

Silikonpelotte



Individuell anformbare volare und dorsale Verstärkungsschienen



Anformbare Aluminiumeinlage

– KASSENÜBLICH

Positions-Nr. 05.07.02.0028
Artikel-Nr. 07057

– GRÖSSE IN CM

Handgelenkumfang		
XS	bis	15
S	15	– 16
M	16	– 17
L	17	– 18
XL	18	– 19
XXL	19	– 21

– Farben: platinum, schwarz, haut
– Bitte R oder L angeben

– INDIKATIONEN

- Konservativ/postoperativ
- Distorsionen
- Sehnscheidenentzündungen
- Überlastungssymptome des Handgelenks
- Nach Frakturen
- Nach Abnahme von Gipsverbänden
- Reizzustände (posttraumatisch, postoperativ, rheumatisch)

– WIRKUNG/TECHNIK

- Stabilisierung in Funktionsstellung
- Belastungsminderung
- Aktivierung des venös-lymphatischen Systems durch Kompression
- Abschwellung und verbesserte Resorption von Ergüssen
- Schmerzreduktion und Wiederherstellung der Handfunktion
- Integrierte Silikonpelotte zur Entlastung des Ulnarköpfchens
- Leichtes Anziehen durch optimiertes Gestrück im Handgelenksbereich
- Elastisches Handgelenksband; für einstellbaren Druck durch Klettverschluss

– INDIKATIONEN

- Konservativ/postoperativ
- Chronische, posttraumatische oder postoperative Reizzustände im Bereich des Handgelenks mit Beteiligung des Daumens
- Distorsionen
- Sehnscheidenentzündungen
- Überlastungssymptome des Handgelenks mit Beteiligung des Daumens
- Ulnare und radiale Bandinstabilität mit Beteiligung des Daumens
- Nach Frakturen
- Reizzustände (posttraumatisch, postoperativ, rheumatisch)

– WIRKUNG/TECHNIK

- Zusätzliche Kunststoffstäbe sowie zirkuläres Gestrück zur Daumenstabilisierung
- Sonst wie bei MANUDYN®

– KASSENÜBLICH

Angemeldet unter Positions-Nr. 05.07.02.0xxx
Artikel-Nr. 07657

– GRÖSSE IN CM

Handgelenkumfang		
XS	bis	15
S	15	– 16
M	16	– 17
L	17	– 18
XL	18	– 19
XXL	19	– 21

– Farbe: platinum
– Bitte R oder L angeben

– KASSENÜBLICH

Positions-Nr. 23.07.02.4004
Artikel-Nr. 07035

– GRÖSSE IN CM

Handgelenkumfang		
XS	bis	15
S	15	– 17
M	17	– 19
L	19	– 22
XL	über	22

– Länge: 18

– Farben: platinum, schwarz
– Bitte R oder L angeben

– KIDS

Artikel-Nr. 87035

K 12 – 14

– Länge: 17

– Farbe: platinum

– INDIKATIONEN

- Konservativ/postoperativ
- Nach Distorsionen
- Sehnscheidenentzündungen
- Arthrose des Handgelenks
- Überlastungssymptome des Handgelenks
- Verletzungen der Handwurzelknochen
- Nach Abnahme von Gipsverbänden
- Naviculare Pseudarthrose
- Fallhand
- Lunatum-Malacie
- Rheumatoide Arthritis
- Karpaltunnelsyndrom

– WIRKUNG/TECHNIK

- Verstärkte Stabilisierung und Bewegungseinschränkung
- Minderung von Belastungen der Handwurzelknochen, der Gelenkkapsel und der Bänder
- Körperkonforme Anlage
- Fixierung der Handwurzel, freie Beweglichkeit von Daumen und Fingern
- Individuell anformbare volare und dorsale Verstärkungsschienen

– INDIKATIONEN

- Konservativ/postoperativ
- Verletzungen der Handwurzelknochen
- Arthrose der radialen Anteile der Handwurzel
- Arthrose, Distorsion, ulnare Seitenbandläsion des Daumengrundgelenks
- Kahnbeinverletzungen
- Karpaltunnelsyndrom
- Radialseitige Instabilität des Handgelenks
- Periphere N. radialis Paralyse mit Fallhand und mangelnder Abduktionsfähigkeit des Daumens

– WIRKUNG/TECHNIK

- Stabilisierung und Teilimmobilisierung durch Daumeneinschluss in funktioneller Stellung
- Erhalt der Greiffunktion
- Minderung von Belastungen der Handwurzelknochen, der Gelenkkapsel und der Bänder
- Verstärkungseinlage anatomisch vorgeformt

– KASSENÜBLICH

Positions-Nr. 23.07.02.2003
Artikel-Nr. 07645

– GRÖSSE IN CM

Handgelenkumfang		
XS	bis	15
S	15	– 17
M	17	– 19
L	19	– 22
XL	über	22

– Länge: 18

– Farben: platinum, schwarz
– Bitte R oder L angeben



– KASSENÜBLICH

Positions-Nr.
23.07.02.4004
Artikel-Nr. 07031
Länge: 18 cm

Positions-Nr.
23.07.02.4005
Artikel-Nr. 07032
Länge: 22 cm

– GRÖSSE IN CM

Handgelenkumfang

XS	bis	15
S	15	– 17
M	17	– 19
L	19	– 22
XL	über	22

– XS nur bei Art.-Nr. 07031

– INDIKATIONEN

- Konservativ/postoperativ
- Distorsionstraumen des Handgelenks
- Sehnscheidenentzündungen
- Arthrose des Handgelenks
- Überlastungssymptome
- Nach Abnahme von Gipsverbänden
- Naviculare Pseudarthrose
- Fallhand
- Lunatum-Malacie
- Rheumatoide Arthritis
- Karpaltunnelsyndrom

– WIRKUNG/TECHNIK

- Verstärkte Stabilisierung und Bewegungseinschränkung
- Minderung von Belastungen der Handwurzelknochen, der Gelenkkapsel und der Bänder
- Körperkonforme Anlage
- Fixierung der Handwurzel, freie Beweglichkeit von Daumen und Fingern

– Artikel-Nr. 07031

- Farben: schwarz, haut
- Bitte R oder L angeben

– Artikel-Nr. 07032

- Farbe: schwarz
- Bitte R oder L angeben

– INDIKATIONEN

- Konservativ/postoperativ
- Arthrose der radialen Anteile der Handwurzel
- Arthrose, Distorsion, ulnare Seitenbandläsion des Daumengrundgelenks
- Kahnbeinverletzungen
- Karpaltunnelsyndrom
- Radialseitige Instabilität des Handgelenks
- Periphere N. radialis Paralyse mit Fallhand und mangelnder Abduktionsfähigkeit des Daumens

– WIRKUNG/TECHNIK

- Stabilisierung und Teilimmobilisierung durch Daumeneinfassung in funktioneller Stellung
- Erhalt der Greiffunktion
- Minderung von Belastungen der Handwurzelknochen, der Gelenkkapsel und der Bänder
- Verstärkungseinlage anatomisch vorgeformt

– KASSENÜBLICH

Positions-Nr.
23.07.02.2003
Artikel-Nr. 07640

– GRÖSSE IN CM

Handgelenkumfang

XS	bis	15
S	15	– 17
M	17	– 19
L	19	– 22
XL	über	22

– Länge: 18

- Farbe: schwarz
- Bitte R oder L angeben

– KASSENÜBLICH

Positions-Nr.
23.07.02.0049
Artikel-Nr. 07642

– GRÖSSE IN CM

Handgelenkumfang

1	bis	17
2	über	17

– Länge: 18

- Farbe: schwarz
- R und L tragbar

– INDIKATIONEN

- Konservativ/postoperativ
- Arthrose des Handgelenks
- Schwere Distorsionen
- Frühfunktionelle postoperative Nachbehandlung nach dem ersten Verbandswechsel
- Überlastungsarthropathien
- Interimsversorgung nach Gipsverbänden
- Konservative Behandlung initialer Stadien aseptischer Knochennekrosen der Handwurzel
- Fallhand
- Karpaltunnelsyndrom

– WIRKUNG/TECHNIK

- Einfacher Umbau für rechts- bzw. linksseitige Verwendung
- Stabilisierend und bewegungseinschränkend
- Minderung von Belastungen der Handwurzelknochen, der Gelenkkapsel und der Bänder
- Fixierung der Handwurzel, freie Beweglichkeit von Daumen und Fingern
- Leichte, offene Konstruktion und körperkonforme Anlage

– INDIKATIONEN

- Konservativ/postoperativ
- Karpaltunnelsyndrom
- Sehnscheidenentzündungen
- Arthrose des Handgelenks
- Periphere Irritation des N. ulnaris in der Loge de Guyon
- Postoperative Ruhigstellung
- Postoperative Restbeschwerden

– WIRKUNG/TECHNIK

- Fixierung in Funktionsstellung
- Vermeidung einer weiteren Verengung des Karpaltunnelquerschnitts
- Schutz vor Druckirritationen im Bereich des Karpaltunnels
- Förderung des Abflusses eines Ödems im Handgelenk und Gefäßsystem
- Anpassbarer Orthesenmantel
- Individuell anformbare volare und dorsale Verstärkungsschienen

– KASSENÜBLICH

Positions-Nr.
23.07.02.4007
Artikel-Nr. 07233

– GRÖSSE IN CM

Handgelenkumfang

XS	bis	15
S	15	– 17
M	17	– 19
L	19	– 22
XL	über	22

– Länge: 18

- Farben: schwarz, haut
- Bitte R oder L angeben



Herausnehmbare
Polstereinlage, waschbar

HANDGELENKSTÜTZE

Mit volarer Verstärkungsschiene



HANDGELENKSTÜTZE

Mit volarer Verstärkungsschiene



HANDGELENKBANDAGE

7,5 cm breit, mit Stabilisierungsband und Klettverschluss



– KASSENÜBLICH

Positions-Nr.
23.07.02.5002
Artikel-Nr. 07214

– GRÖSSE IN CM

**Handbreite über
Karpalknöcheln**

S	7	–	9
M	9	–	10
L	10	–	11,5
XL	11,5	–	13

– Farbe: schwarz
– Bitte R oder L angeben

– INDIKATIONEN

- Konservativ/postoperativ
- Schwere Distorsionen
- Sehnscheidenentzündungen
- Nach Abnahme von Gipsverbänden
- Überlastungsarthropathien
- Karpaltunnelsyndrom
- Arthrose des Handgelenks
- Arthritis im Handgelenk und Handwurzelbereich
- Lunatum-Malacie
- Naviculare Pseudarthrose
- N. Radialis Parese

– WIRKUNG/TECHNIK

- Sichere volare Lagerung und Stabilisierung des Handgelenks
- Sehr leichtes, thermisch verformbares Material
- Stufenlos fixierbare Klettverschlüsse
- Herausnehmbare Polstereinlage

– INDIKATIONEN

- Konservativ/postoperativ
- Schwere Distorsionen
- Sehnscheidenentzündungen
- Nach Abnahme von Gipsverbänden
- Überlastungsarthropathien
- Arthrose des Handgelenks
- Arthritis im Handgelenk und Handwurzelbereich
- Naviculare Pseudarthrose
- N. Radialis Parese

– WIRKUNG/TECHNIK

- Dorsale Stabilisierung des Handgelenks
- Erhalt der Greiffunktion
- Sehr leichtes, thermisch verformbares Material
- Stufenlos fixierbare Klettverschlüsse
- Herausnehmbare Polstereinlage

– KASSENÜBLICH

Positions-Nr.
23.07.02.5003
Artikel-Nr. 07213

– GRÖSSE IN CM

**Handbreite über
Karpalknöcheln**

S	7	–	9
M	9	–	10
L	10	–	11,5

– Farbe: schwarz
– Bitte R oder L angeben

– KASSENÜBLICH

Positions-Nr.
05.07.02.3021
Artikel-Nr. 07207

– INDIKATIONEN

- Konservativ/postoperativ
- Distorsionen
- Sehnscheidenentzündungen
- Überlastungssymptome
- Nach Gipsabnahme
- Naviculare Pseudarthrose

– GRÖSSE IN CM

Handgelenkumfang

XS	bis	15
S	15	– 17
M	17	– 19
L	19	– 22
XL	über	22

– Länge: 18

– Farben: platinum, haut
– Bitte R oder L angeben

– KASSENÜBLICH

Positions-Nr.
05.07.02.3017
Artikel-Nr. 07033

– INDIKATIONEN

- Konservativ/postoperativ
- Degenerative oder rheumatische Beschwerden
- Sehnscheidenentzündungen

– GRÖSSE IN CM

Handgelenkumfang

XS	bis	15
S	15	– 17
M	17	– 19
L	19	– 22
XL	über	22

– Länge: 18

– Farbe: haut
– Bitte R oder L angeben

– KEINE KASSENLEISTUNG

– **Artikel-Nr. 01125**


– INDIKATIONEN

- Konservativ/postoperativ
- Distorsionen
- Leichte Instabilitäten

– GRÖSSE

– Nur eine Größe

– Farben: platinum, schwarz
– R und L tragbar



3-SÄULEN-KONZEPT

1. Handlagerung in Funktionsstellung
2. Mobilisation und Eigentaining
3. Computerassistiertes motorisch-repetitives Training für Einzel-, Gruppen- und Eigen-therapie



Anformbare volare Verstärkungsschiene



3-teiliges Produktset

– KASSENÜBLICH

Positions-Nr.
20.10.02.0002
Artikel-Nr. 02810

– GRÖSSE

- Nur eine Größe
- Farbe: schwarz
- Beidseitig verwendbar

– INDIKATIONEN

- Konservativ/postoperativ
- Lagerungsbedürftige Paresen, z.B. nach Schlaganfall
- Plegien der Hand
- Zentral bedingte Bewegungseinschränkungen und Spastiken im Arm-Handbereich

– WIRKUNG

- Ödemreduktion
- Kontrakturprophylaxe passiv und aktiv
- Tonusregulierung
- Verbesserte taktile Wahrnehmung
- Frühzeitiges Eigentaining
- Verbesserte Therapiefähigkeit

– TECHNIK

- Lagerungssystem mit anatomischer Handauf-lage
- Klettfähige Scheibe durch Druckknöpfe fixierbar
- Wischdesinfizierbare Oberfläche
- Inklusive zwei textile Hygieneüberzüge
- Zubehör für passive und dynamische Lagerung
- Aussparung für Computermaus
- Für umfangreiche Therapieübungen – auch zu Hause – einsetzbar
- Inklusive Übungshand-buch

– KASSENÜBLICH

Positions-Nr.
23.07.02.1004
Artikel-Nr. 07333

– GRÖSSE IN CM

Messung palmar vom Handgelenkspalt bis Mittelfingerendgelenk

1	bis 16,5
2	über 16,5

- Farbe: schwarz
- R und L tragbar

– INDIKATIONEN

- Konservativ/postoperativ
- Nachtlagerungsschiene in Verbindung mit Okklusivverbänden
- Rheumatoide Arthritis
- Akutes Karpaltunnelsyndrom
- Mittelhand- und Finger-gelenk-Distorsionen
- Nach stabilen Frakturen und Abnahme von Gips-verbänden
- Überlastungsarthro-pathien
- Arthrose
- Lähmung der Hand und Finger
- Morbus Dupuytren

– WIRKUNG/TECHNIK

- Stabilisierung von Hand-gelenk, Mittelhand- und Finger-gelenken mit sub-totaler Ruhigstellung
- Vermeidung von Hand-gelenk- und Fingerkon-trakturen
- Fixierung der Finger-gelenke durch Klettband
- Einfaches An- und Ablegen durch dorsale Verschluss-technik

– INDIKATIONEN

- Einseitige Paresen der oberen Extremität
- Durchführung von CIMT (Constraint-Induced-Movement-Therapy)/ Forced-use/Taub'sches Training

– WIRKUNG/TECHNIK

- Verhinderung des Einsatzes des nicht betroffenen Armes durch dessen Fixation
- Unterbindung unerwünschter kompensatorischer Bewegung
- Stabilisierung des Rumpfes
- Individuell anpassbar
- Klettbare Arm- und Handfixierung
- Losreißen des gesunden Armes im Notfall möglich

– KASSENÜBLICH

Angemeldet unter Positions-Nr.
23.00.00.0000
Artikel-Nr. 02830

– GRÖSSE IN CM

Leibumfang

1	70 – 100
2	100 – 130

– Farbe: schwarz
– R und L tragbar

LÖSUNGEN FÜR DAUMEN UND FINGER



RHIZO-HiT®

AUSGEWÄHLTE INDIKATIONEN



Seitenzahl	78	79	80	80	81	81
Arthrose	▪	▪	▪	▪	▪	▪
Bandinstabilitäten	▪	▪	▪	▪	▪	▪
Frakturen	▪			▪		
Gelenkfehlstellung					▪	▪
Pseudarthrose, navicular		▪				
Reizung Daumensattelgelenk						▪
Rhizarthrose	▪	▪	▪	▪	▪	▪
Sehnenreizungen		▪		▪		
Seitenbandläsion	▪	▪	▪	▪		
Tendovaginitis	▪		▪			



_ KASSENÜBLICH

Positions-Nr.
23.07.01.1005
Artikel-Nr. 07610

_ GRÖSSE IN CM

Handgelenkumfang		
XS	bis	15
S	15 -	17
M	17 -	19
L	über	19

- _ Farben: platinum, schwarz
- _ R und L tragbar

_ INDIKATIONEN

- _ Konservativ/post-operativ
- _ Verletzungen, Bandinstabilitäten im Bereich des Daumengrund- und Daumensattelgelenks (z.B. Skidaumen)
- _ Arthrose der radialen Handwurzel und des MCP I
- _ Mittelgradige bis fortgeschrittene Rhizarthrose mit deutlicher Subluxation mit/ohne Hypermobilität des Daumensattelgelenks
- _ Tendovaginitis stenosans de Quervain
- _ Handydaumen
- _ Nach Frakturen

_ WIRKUNG

- _ Stabilisierung von Daumengrund- und Daumensattelgelenk
- _ Limitierung der Bewegungsfreiheit im Handgelenk
- _ Erhalt der Greiffunktion

_ TECHNIK

- _ Aluminiumeinlage anatomisch anformbar
- _ Zirkulärer Gurt mit Unterarmschlaufe und Sperre gegen Herausgleiten

_ KASSENÜBLICH

Positions-Nr.
23.07.01.1005
Artikel-Nr. 07605

_ GRÖSSE IN CM

Handgelenkumfang		
S	bis	17
M	17 -	19
L	über	19

- _ Farben: schwarz, haut
- _ R und L tragbar

_ INDIKATIONEN

- _ Konservativ/post-operativ
- _ Verletzungen, Bandinstabilitäten im Bereich des Daumengrund- und Daumensattelgelenks (z.B. Skidaumen)
- _ Arthrose der radialen Handwurzel und des MCP I
- _ Mittelgradige bis fortgeschrittene Rhizarthrose mit deutlicher Subluxation mit/ohne Hypermobilität des Daumensattelgelenks
- _ Tendovaginitis stenosans de Quervain
- _ Handydaumen
- _ Nach Frakturen

_ WIRKUNG/TECHNIK

- _ Stabilisierung von Daumengrund- und Daumensattelgelenk
- _ Limitierung der Bewegungsfreiheit im Handgelenk
- _ Erhalt der Greiffunktion
- _ Verstärkungseinlage thermisch verformbar

_ INDIKATIONEN

- _ Konservativ/post-operativ
- _ Ulnare Seitenbandläsion MCP I (z.B. Skidaumen)
- _ Teilimmobilisation der rad. Handwurzel, des Daumensattel- und Daumengrundgelenks bei Sattelgelenkarthrose
- _ Arthrose der rad. Handwurzel und des MCP I
- _ Naviculare Pseudarthrose

_ WIRKUNG/TECHNIK

- _ Teilimmobilisation von Daumengrund- und Daumensattelgelenk sowie der Handwurzel
- _ Erhalt der Greiffunktion
- _ Handgelenk bleibt frei beweglich
- _ Vermeidung von Staunässe
- _ Hohe Atmungsaktivität
- _ Ermöglichung von Luftzirkulation
- _ Thermisch verformbar

Bis auf Weiteres bestellbar:

- Artikel-Nr. 07051**
Nicht perforiert
_ Farben: haut, platinum/orange

_ KASSENÜBLICH

Positions-Nr.
23.07.01.1015
Artikel-Nr. 07151

_ GRÖSSE IN CM

Handgelenkumfang		
S	bis	17
M	17 -	19
L	über	19

- _ Farbe: platinum/orange
- _ Bitte R oder L angeben

Lieferbar ab
Frühjahr 2018

- Artikel-Nr. 07651**
Perforiert
_ Farbe: haut

FLEXIBLE DAUMENSTÜTZE

Elastische Handgelenkbandage zur Daumenstabilisierung

RHIZOSPLINT®

Rhizarthrose-Orthese zur Ruhigstellung von Daumengrund- und Daumensattelgelenk



RHIZO-RING®

Rhizarthrose-Orthese zur Stabilisierung des Daumensattelgelenks



RHIZO-RING® SOFT

Rhizarthrose-Orthese zur Stabilisierung des Daumensattelgelenks



Integrierte Daumenstabilisatoren



Festes Material für eine hohe Stabilisierung



NEU

Weiches Material für angenehmen und hohen Tragekomfort

– KASSENÜBLICH

Positions-Nr. 05.07.01.0001
Artikel-Nr. 07053

– GRÖSSE IN CM

Handgelenkumfang		
XS	bis	15
S	15	– 16
M	16	– 17
L	17	– 18
XL	18	– 19,5

- Farben: platinum, schwarz, haut
- R und L tragbar

– INDIKATIONEN

- Konservativ/postoperativ
- Verletzungen im Bereich des Daumengrund- und Daumensattelgelenks
- Ulnare und radiale Bandinstabilität
- Beginnende Rhizarthrose
- Tendovaginitis stenosans de Quervain
- Handydaumen

– WIRKUNG/TECHNIK

- Stabilisierung von Daumengrund- und Daumensattelgelenk
- Schmerzhemmung in Belastungssituationen
- Latexfreies Gestrick mit nahtlosen elastischen Bündchen
- Anatomische Passform
- Integrierte Daumenstabilisatoren

– INDIKATIONEN

- Konservativ/postoperativ
- Mittelgradige Rhizarthrose bei deutlicher Subluxation
- Daumengrundgelenk-arthrose
- Bandinstabilität
- Sehnenreizungen im Bereich des Daumens
- Zustand nach Fraktur im Bereich des Daumengrundgelenks, 1. Mittelhandknochens, Daumensattelgelenks

– WIRKUNG/TECHNIK

- Ruhigstellung des arthrotisch-instabilen Daumensattelgelenks in Funktionsstellung
- Ruhigstellung des hypermobilen Daumengrundgelenks
- Freie Beweglichkeit des Handgelenks
- Entgegenwirken der Subluxation
- Schweißabsorbierender Unterziehstrumpf
- Thermisch anformbares Material

– KASSENÜBLICH

Positions-Nr. 23.07.01.1014
Artikel-Nr. 07212

– GRÖSSE IN CM

Handgelenkumfang		
S	bis	17
M	17	– 19
L	über	19

- Farbe: haut
- Bitte R oder L angeben

– KASSENÜBLICH

Positions-Nr. 23.07.01.1027
Artikel-Nr. 07601

– GRÖSSE IN CM

Handgelenkumfang		
S	bis	17
M	17	– 19
L	über	19

- Farben: platinum/orange, haut
- Bitte R oder L angeben

– INDIKATIONEN

- Konservativ/postoperativ
- Posttraumatisch
- Degenerative Reizzustände
- Beginnende bis leicht fortgeschrittene Rhizarthrose mit Subluxationsneigung
- Funktionelle Beschwerden im Daumensattelgelenk bedingt durch rezidivierende Gelenkfehlstellungen

– WIRKUNG/TECHNIK

- Dynamische Stabilisierung des Daumensattelgelenks in leichter Abduktionsstellung
- Weitgehender funktioneller Erhalt der Daumenbeweglichkeit und Schmerzreduktion
- Ringorthese aus Kunststoff
- Thermoplastisch veränderbar
- Schleifbares Material
- Hohe Alltagstauglichkeit
- Festes Material für eine hohe Stabilisierung

– INDIKATIONEN

- Konservativ/postoperativ
- Posttraumatisch
- Degenerative Reizzustände
- Beginnende bis leicht fortgeschrittene Rhizarthrose mit Subluxationsneigung
- Funktionelle Beschwerden im Daumensattelgelenk bedingt durch rezidivierende Gelenkfehlstellungen
- Reizung Daumensattelgelenk

– WIRKUNG/TECHNIK

- Weiches Material für angenehmen und hohen Tragekomfort
- Sonst wie bei RHIZO-RING®

– KASSENÜBLICH

Positions-Nr. 23.07.01.1051
Artikel-Nr. 07603

– GRÖSSE IN CM

Handgelenkumfang		
S	bis	17
M	17	– 19
L	über	19

- Farbe: platinum
- Bitte R oder L angeben
- Lieferbar ab Frühjahr 2018

RICHTIG MASSNEHMEN

1 _ NACKENHÖHE

Abstand zwischen Vorwölbung des Hinterhauptbeines und weit vorspringendem Dornfortsatz des 7. Halswirbels

1A _ HALSUMFANG

Über Kehlkopf gemessen

1B _ HÖHE CERVICALSTÜTZE

Blick geradeaus, Unterkante Kinn bis Sternoklavikulargelenk

2 _ UMFANG MITTE BIZEPS

3 _ ELLENBOGENGELENKUMFANG

Umfang über dem Ellenbogen-gelenkspalt (gestreckt)

4 _ ARMUMFANG

Größter Umfang Unterarm

5 _ UNTERARM LÄNGE

Länge Mitte Ellenbogen bis Knöchel Zeigefinger

6 _ HANDGELENKUMFANG

7 _ HANDBREITE ÜBER DEN FINGERGRUNDGELENKEN

8 _ HANDLÄNGE

Länge von Handgelenk bis Fingerspitze auf der Handinnenseite gemessen

9 _ BRUSTUMFANG

Oberhalb der Brust unter den Achselhöhlen

10 _ TAILLEUMFANG

11 _ LEIBUMFANG

12 _ BECKENUMFANG

13 _ RÜCKENLÄNGE

Im Sitzen von C7 (vertebra prominens) bis zur Stuhlfläche

14 _ UMFANG 15 CM ÜBER KNIEGELENKSPALT

15 _ MASS „F“

14 cm oberhalb Kniegelenkspalt

16 _ KNIEGELENKUMFANG

Gestreckt

17 _ MASS „D“

14 cm unterhalb Kniegelenkspalt

18 _ FESSELUMFANG

19 _ KNÖCHELUMFANG

20 _ UMFANG VORFUSS

Hinter dem Ballen

21 _ HÖHE UNTERSCHENKEL

Ferse/Boden bis ca. 2 cm unterhalb des Fibulakopfes



ABRECHNUNGSHINWEISE

- 1 Orthopädische Hilfsmittel – Feld 7 (diese sind **nicht budgetiert**)
- 2 Positionsnummer 10-stellig
- 3 Indikation/Diagnose
- 4 Anzahl (1 Stück), Produktname
- 5 Seite, falls notwendig (links/rechts)
- 6 Begründungsbeispiel für die Einzelproduktverordnung

POSITIONSNUMMER 10-STELLIG

05.02.01.0024

- **Produktgruppe:** Bandagen
- **Anwendungsort:** Sprunggelenk
- **Untergruppe:** Bandage zur Sprunggelenk-Weichteilkompression mit Pelotten
- **Produktart:** Bandage zur Sprunggelenk-Weichteilkompression
- **Produkt:** Spezielles Produkt des Herstellers, MALLEO-HIT®

Rezeptbeispiel anhand Sprunggelenkbandage MALLEO-HIT®

- _ **KASSENÜBLICH** Positions-Nr. 05...
Positions-Nr. 08...
Positions-Nr. 20...
Positions-Nr. 23...
Positions-Nr. 31...
- oder
- _ **KASSENÜBLICH** Angemeldet unter
Positions-Nr. ...

WICHTIGE INFORMATION

Medizinische Hilfsmittel wie z. B. Bandagen und Orthesen sind **nicht budgetiert** und können zu Lasten der gesetzlichen Krankenversicherung verordnet werden. Auf dem Rezept sollte das von Ihnen gewählte Hilfsmittel genau definiert sein. Dies vereinfacht die Abgabe im medizinischen Fachhandel und trägt zum reibungslosen Ablauf bei der Erstattung durch die Krankenkasse bei.

THERAPIEFREIHEIT

Im Rahmen der Therapiefreiheit ist Ihnen freigestellt, welches Hilfsmittel Sie verordnen, d.h. Sie entscheiden, welches Hilfsmittel für Ihre Patienten am besten geeignet ist.

EINZELPRODUKTVERORDNUNG

Sie können ein ganz bestimmtes Produkt verordnen, wenn Sie dieses für am besten geeignet erachten (vgl. „Hilfsmittel-Richtlinie“, § 7. Abs. 3, Satz 3). In diesem Fall sollten Sie eine kurze Begründung (z. B. Angabe spezifischer Produktvorteile) auf dem Rezept vermerken. Verwenden Sie außerdem die 10-stellige Positionsnummer, welche das von Ihnen gewählte Hilfsmittel eindeutig kennzeichnet. Bei Angabe einer 7-stelligen Positionsnummer oder lediglich Angabe der Produktart/-gattung ist es dem medizinischen Fachhandel freigestellt, welches Produkt abgegeben wird. **Sehen Sie hierzu auch exemplarisch den Aufbau der 10-stelligen Positionsnummer.**

GMG

Im **GMG (Gesundheitsmodernisierungsgesetz)** ist die Zuzahlung für Hilfsmittel wie folgt geregelt: Versicherte, die das **18. Lebensjahr vollendet** haben, leisten bei zu Lasten der gesetzlichen Krankenversicherung verordneten Hilfsmitteln eine Zuzahlung gem. § 61 Satz 1. Zuzahlungen, die Versicherte zu leisten haben, betragen **10 % des Abgabepreises, mindestens jedoch 5 Euro und höchstens 10 Euro**; allerdings dürfen diese nicht mehr als die Kosten des Hilfsmittels betragen.

Nach Redaktionsschluss, 30.11.2017, können sich Änderungen am Produkt ergeben. Konstruktions- oder Formänderungen, Farbabweichungen sowie Änderungen des Lieferumfangs seitens des Herstellers bleiben vorbehalten. Farbabweichungen zum Produkt können drucktechnisch bedingt sein. Die Abrechnungshinweise gelten nur für Deutschland.

SPORLASTIC ORTHOPAEDICS – BESSER IN BEWEGUNG

_ SPORLASTIC DEUTSCHLAND

SPORLASTIC GmbH

Medizinische Produkte

Weberstraße 1 _ 72622 Nürtingen _ Germany

Postfach 14 48 _ 72604 Nürtingen _ Germany

Telefon +49 70 22/70 51 81

Fax +49 70 22/70 51 13

info@sporlastic.de _ www.sporlastic.de

_ SPORLASTIC SCHWEIZ

BERRO AG

Postfach 30 _ 9053 Teufen _ Switzerland

Telefon +41 71/335 07 77

Fax +41 71/335 07 70

info@sporlastic.ch _ www.sporlastic.ch

_ SPORLASTIC ÖSTERREICH

Wir sind unter der deutschen Adresse
für Sie da.



_ SPORLASTIC QUALITÄT



Qualitätsmanagementsystem
DQS-zertifiziert nach
DIN EN ISO 13485:2012,
Reg.-Nr. 069305 MP2012



**MITTELSTAND
GLOBAL**
HEALTH MADE
IN GERMANY

_ SPORLASTIC DIGITAL



Die SPORLASTIC App für
Ihr Smartphone und Tablet



Find us on
facebook.

www.facebook.com/sporlastic



www.youtube.com/sporlastic

_ SPORLASTIC ENGAGEMENT



Offizieller Kompetenzpartner des BDR



FRANK STÄHLER



Balingen Weilstetten



GAUTHIER DANCE
DANCE COMPANY THEATERHAUS STUTTGART